

Fondo SAM Deuda 7, S.A. de C.V. Fondo de Inversión en Instrumentos de Deuda (SVIVE60) administrado por SAM Asset Management, S.A. de C.V., Sociedad Operadora de Fondos de Inversión

| Tipo                  | Fondo de Inversión en Instrumentos de Deuda | Clase y Serie Accionaria | Posibles Adquirientes              | Monto Mínimo de Inversión (\$) |
|-----------------------|---|--------------------------|------------------------------------|--------------------------------|
| Categoría             | Discrecional - IDDIS                        | "C1"                     | Personas Morales No Contribuyentes | n/a                            |
| Clave de pizarra      | SVIVE60                                     |                          |                                    |                                |
| Calificación          | AAA/4                                       |                          |                                    |                                |
| Fecha de Autorización | 28 de mayo de 2018                          |                          |                                    |                                |

**Importante:** El Valor de un Fondo de Inversión, cualquiera que sea su política de inversión, está sujeta a la fluctuación de los mercados, por lo que el inversionista puede obtener ganancias y pérdidas.

#### Objetivo de Inversión

El Objetivo de los "Fondos S VIVE" es poner a disposición de los inversionistas una alternativa de inversión para los recursos destinados al ahorro para el retiro. Los Fondos están diseñados para ofrecer una estrategia de inversión en función de la edad del inversionista, buscando rendimientos competitivos con la combinación de instrumentos de renta variable y de deuda, y en su caso en instrumentos financieros derivados, valores estructurados y valores respaldados por activos, acordes a las políticas de inversión y al riesgo de cada Fondo. El horizonte de inversión del mismo es largo plazo (mayor a 3 años), que es el periodo recomendado para que el inversionista pueda obtener los resultados óptimos de la estrategia de inversión.

#### Información Relevante

El principal riesgo de los Fondos es el de mercado, considerando que los activos objeto de inversión son sensibles a los movimientos que pudieran tener las tasas de interés y tipo de cambio. Por el grado de especialización del Fondo se recomienda a inversionistas con amplios conocimientos financieros. "El Fondo de inversión, no cuenta con asamblea de accionistas, consejo de administración o comisario: Las funciones de la asamblea de accionistas, así como y las actividades del consejo de administración están encomendadas a la Sociedad Operadora. La vigilancia del Fondo de inversión está asignada al contralor normativo de dicha la Sociedad Operadora".

**Valor en Riesgo (VaR) de la cartera de inversión respecto de sus activos netos:** 0.800% con un probabilidad de 95.000%.

La pérdida que en un escenario pesimista (5 en 100) que puede enfrentar el Fondo en un lapso de un día, es de \$8.00 pesos por cada \$1,000 pesos invertidos. **(Este dato es solo una estimación y válido únicamente en condiciones normales de mercado, las expectativas de pérdida podrían ser mayores, incluso por el monto total de la inversión realizada).**

#### Desempeño Histórico

Subserie "C1"\_\_ Índice de referencia: Mencionado en el inciso d)

| Tabla de Rendimientos Anualizados (Nominales) |            |                 |                  |       |       |       |
|---|------------|-----------------|------------------|-------|-------|-------|
|   | Último Mes | Últimos 3 Meses | Últimos 12 Meses | 2018  | 2017  | 2016  |
| Rendimiento bruto                             | 2.16%      | 4.70%           | 10.38%           | 5.50% | 7.47% | 4.13% |
| Rendimiento neto                              | 2.07%      | 4.43%           | 9.26%            | 4.42% | 6.30% | 2.98% |
| Tasa libre de riesgo (cetes 28 días)*         | 8.08%      | 8.20%           | 8.20%            | 7.85% | 6.82% | 4.06% |
| Índice de referencia                          | 2.07%      | 4.68%           | 10.81%           | 5.85% | 7.30% | 3.96% |

El rendimiento neto es después de comisiones y el que obtuvo el inversionista en el periodo.

\*La tasa libre de riesgo es una tasa que no incluye descuentos por comisiones o cualquier otro gasto.

Rendimientos históricos no garantizan rendimientos futuros.

#### Régimen y política de inversión

a) Los Fondos siguen una estrategia de inversión activa en la toma de riesgos, donde buscan aprovechar las oportunidades de los mercados de renta variable y/o de deuda, para tratar de incrementar sus rendimientos.

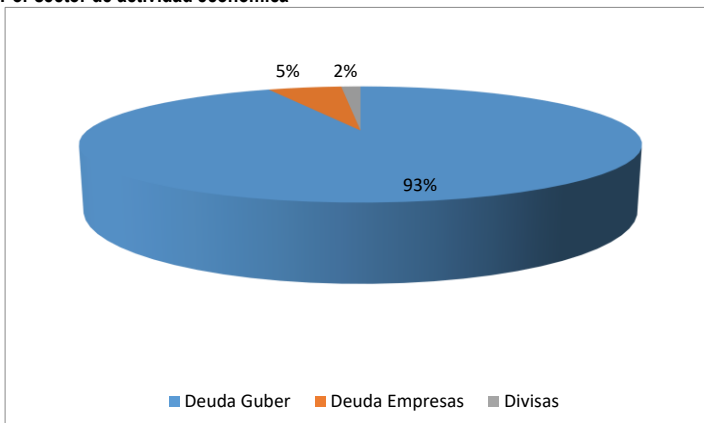
- b) El Fondo podrá invertir mínimo el 100% en valores de deuda de emisores nacionales y/o extranjeros, denominados en moneda nacional o extranjera.
- c) El Fondo podrá invertir en mercados de deuda nacionales y/o extranjeros. La calificación de los valores en los que invierta el fondo que no sean de deuda soberana, así como de la contrapartes con las que se realizan las inversiones en instrumentos financieros deberán ubicarse dentro de los 2 primeros niveles de la calificación otorgada por alguna agencia calificadora de valores (Ejemplo: AAA ó AA), y de forma complementaria previa autorización del Comité de Riesgos en valores con calificación mínima de BB.
- d) El rendimiento del Fondo está referenciado al siguiente benchmark: 5% BOFA ML US Corp & Govt Master, 10% PiPFondeo-G, 25% PiPG-Float2, 30% PiPG-Bonos y 30% PiPG-Udibonos.
- e) El Fondo podrá invertir hasta en un 40% de su activo neto en valores emitidos por sociedades del mismo consorcio empresarial al que pertenece la Operadora.
- f) El Fondo podrá celebrar operaciones de préstamo de valores hasta en un 100%, con instrumentos financieros derivados para cobertura y toma de riesgos hasta en un 50%, con valores estructurados hasta en un 10% y/o con valores respaldados por activos hasta en un 10%.

#### Composición de la cartera de inversión:

Principales inversiones al: 30 de agosto de 2019

| Activo objeto de inversión |         |         |                     |                |             |
|----------------------------|---------|---------|---------------------|----------------|-------------|
| Clave de pizarra           | Emisora | Nombre  | Tipo                | Monto (\$)     | %           |
| UDIBONO 401115             | GOBMEX  | Reporto | Deuda Gubernamental | 53,263         | 10.33       |
| BPAG91 191219              | IPAB    | Reporto | Deuda Gubernamental | 50,843         | 9.86        |
| BONDES2 200408             | GOBMEX  | NA      | Deuda Gubernamental | 50,036         | 9.70        |
| BONDES2 230831             | GOBMEX  | Reporto | Deuda Gubernamental | 38,895         | 7.54        |
| UDIBONO 401115             | GOBMEX  | Reporto | Deuda Gubernamental | 38,895         | 7.54        |
| BONOS 241205               | GOBMEX  | NA      | Deuda Gubernamental | 35,647         | 6.91        |
| PEMEX 11-3                 | PEMEX   | NA      | Deuda Empresas      | 25,602         | 4.96        |
| UDIBONO 281130             | GOBMEX  | Reporto | Deuda Gubernamental | 24,003         | 4.65        |
| MEXF76 290422              | GOBMEX  | NA      | Deuda Gubernamental | 22,484         | 4.36        |
| UDIBONO 220609             | GOBMEX  | Reporto | Deuda Gubernamental | 21,568         | 4.18        |
| <b>Cartera Total</b>       |         |         |                     | <b>515,773</b> | <b>100%</b> |

#### Por sector de actividad económica



**Comisiones y remuneraciones por la prestación de servicios**

| Pagadas por el cliente                              |               |             |                               |             |
|---|---------------|-------------|-------------------------------|-------------|
| Concepto  | Subserie "C1" |             | Serie más representativa "C1" |             |
|   | %             | \$          | %                             | \$          |
| Incumplimiento del plazo mínimo de permanencia      | 0.00          | 0.00        | 0.00                          | 0.00        |
| Incumplimiento del saldo mínimo de inversión        | 0.00          | 0.00        | 0.00                          | 0.00        |
| Compra de acciones                                  | 0.00          | 0.00        | 0.00                          | 0.00        |
| Venta de acciones                                   | 0.00          | 0.00        | 0.00                          | 0.00        |
| Servicio por asesoría                               | 0.00          | 0.00        | 0.00                          | 0.00        |
| Servicio de custodia de Activos Objeto de Inversión | 0.00          | 0.00        | 0.00                          | 0.00        |
| Servicio de administración de acciones              | 0.00          | 0.00        | 0.00                          | 0.00        |
| Otras   | 0.00          | 0.00        | 0.00                          | 0.00        |
| <b>Total</b>  | <b>0.00</b>   | <b>0.00</b> | <b>0.00</b>                   | <b>0.00</b> |

**Información sobre comisiones y remuneraciones**

Las comisiones por compra y venta de acciones, pueden disminuir el monto total de su inversión. Esto implica que usted recibiría un monto menor después de una operación. Lo anterior, junto con las comisiones pagadas por el Fondo de Inversión, representa una reducción del rendimiento total que recibirá por su inversión en el Fondo de Inversión.

Algunos prestadores de servicios pueden establecer acuerdos con el Fondo de Inversión y ofrecerle descuentos por sus servicios. Para conocer de su existencia y el posible beneficio para usted, pregunte con su distribuidor.

El prospecto de información, contiene un mayor detalle de los conflictos de interés a los que pudiera estar sujeto.

| Pagadas por la Fondo de Inversión           |               |              |                               |              |
|---|---------------|--------------|-------------------------------|--------------|
| Concepto                                    | Subserie "C1" |              | Serie más representativa "C1" |              |
|   | %             | \$           | %                             | \$           |
| Administración de activos                   | 0.95          | 9.51         | 0.95                          | 9.51         |
| Administración de activos / sobre desempeño | 0.00          | 0.00         | 0.00                          | 0.00         |
| Distribución de acciones**                  | 0.00          | 0.00         | 0.00                          | 0.00         |
| Valuación de acciones                       | n/s           | 0.03         | n/s                           | 0.03         |
| Depósito de Activos Objeto de Inversión     | 0.00          | 0.00         | 0.00                          | 0.00         |
| Depósito de valores del FI                  | 0.00          | 0.00         | 0.00                          | 0.00         |
| Contabilidad                                | n/s           | 0.03         | n/s                           | 0.03         |
| Otras                                       | 0.10          | 1.02         | 0.10                          | 1.02         |
| <b>Total</b>                                | <b>1.06</b>   | <b>10.59</b> | <b>1.06</b>                   | <b>10.59</b> |

\*% = Porcentaje anual sobre activos netos. \* \$ = Importe anual en pesos por cada \$1,000 de inversión. Otras = Proveedor de precios y cuotas de inspección y vigilancia. n/s: No significativo

\*\* La comisión por Distribución de Acciones se encuentra incluida en el rubro de Administración de Activos. Los datos indicados incluyen el Impuesto al Valor Agregado (IVA)\*

**Políticas para la compra-venta de acciones**

|                             |   |                     |  |
|-----------------------------|---|---------------------|--|
| Plazo mínimo de permanencia | No existe                               | Liquidez            | Diaria   |
| Recepción de órdenes        | Todos los días hábiles                  | Horario             | De la hora de inicia la recepción de órdenes del sistema hasta las 13:30 hrs.              |
| Ejecución de operaciones    | Mismo día de la solicitud               | Límites de recompra | 100% siempre y cuando el porcentaje de recompra no exceda el 10% del activo neto del Fondo |
| Liquidación de operaciones  | 48 hrs. hábiles después de su ejecución | Diferencial         | El Fondo no ha aplicado diferencial alguno   |

\* El Fondo de inversión ante condiciones desordenadas de mercado u operaciones inusuales, podrá aplicar a las operaciones compra-venta de sus acciones, un diferencial sobre el precio actualizado de valuación de dichas acciones, que haya determinado previamente, y conservarlo a favor de los inversionistas que permanecen en el Fondo.

**Prestadores de servicios**

|  |   |
|--|---|
| <b>Operadora</b>                           | SAM Asset Management, S.A. de C.V., Sociedad Operadora de Fondos de Inversión   |
| <b>Distribuidora(s)</b>                    | -SAM Asset Management, S.A. de C.V.<br>-Casa de Bolsa Santander, S.A. de C.V.<br>-Banco Santander México, S.A.<br>-Intercom Fondos S.A. de C.V.<br>-Invermerica Distribuidora de Fondos S.A. de C.V.<br>-Kuspit Casa de Bolsa S.A. de C.V.<br>-Más Fondos, S.A. de C.V.<br>-Monex Casa de Bolsa S.A. de C.V.<br>-Old Mutual Operadora de Fondos, S.A. de C.V.<br>-UBS Casa de Bolsa, S.A. de C.V. |
| <b>Valuadora</b>                           | Operadora COVAF, S.A. de C.V.   |
| <b>Institución Calificadora de Valores</b> | Standard & Poor's, S.A de C.V   |

**Centro de atención a inversionistas**

|                          |   |
|--------------------------|---|
| <b>Contacto</b>          | Unidad Especializada de Atención a Clientes |
| <b>Número Telefónico</b> | 4122-9115 y 4122-9116                       |
| <b>Horario</b>           | Lunes a Viernes de 9:00 a 16:00 horas.      |

**Página(s) electrónica(s)**

|                       |  |
|-----------------------|--|
| <b>Operadora</b>      | <a href="http://www.samassetmanagement.com.mx">www.samassetmanagement.com.mx</a> |
| <b>Distribuidoras</b> | <a href="http://www.santander.com.mx">www.santander.com.mx</a>                   |

**Advertencias**

El Fondo de inversión no cuenta con garantía alguna del IPAB, ni de la sociedad operadora ni del Grupo Financiero al que, en su caso, esta última pertenezca. La inversión en el Fondo de inversión se encuentra respaldada hasta por el monto de su patrimonio.

La inscripción en el Registro Nacional de Valores tendrá efectos declarativos y no convalidan los actos jurídicos que sean nulos de conformidad con las leyes aplicables, ni implican certificación sobre la bondad de los valores inscritos en el mismo, o sobre la solvencia, liquidez o calidad crediticia del Fondo de inversión.

Ningún intermediario financiero, apoderado para celebrar operaciones con el público, o cualquier otra persona, está autorizado para proporcionar información o hacer declaración alguna adicional al contenido del presente documento o el prospecto de información al público inversionista, por lo que estas deberán entenderse como no autorizadas por el Fondo de inversión.

Para mayor información, visite la página electrónica de la sociedad operadora que administra el Fondo de Inversión y/o sociedad distribuidora(s), donde podrá consultar el prospecto de información al público inversionista del Fondo de inversión, así como la información actualizada sobre la cartera de inversiones.

El presente documento y el prospecto de información al público inversionista, son los únicos documentos de venta que reconoce el Fondo de inversión como válidos.

Fondo SAM Deuda 7, S.A. de C.V. Fondo de Inversión en Instrumentos de Deuda (SVIVE60) administrado por SAM Asset Management, S.A. de C.V., Sociedad Operadora de Fondos de Inversión

| Tipo                  | Fondo de Inversión en Instrumentos de Deuda | Clase y Serie Accionaria | Posibles Adquirientes              | Monto Mínimo de Inversión (\$) |
|-----------------------|---|--------------------------|------------------------------------|--------------------------------|
| Categoría             | Discrecional - IDDIS                        | "C2"                     | Personas Morales No Contribuyentes | 250,000,000                    |
| Clave de pizarra      | SVIVE60                                     |                          |                                    |                                |
| Calificación          | AAA/4                                       |                          |                                    |                                |
| Fecha de Autorización | 28 de mayo de 2018                          |                          |                                    |                                |

**Importante:** El Valor de un Fondo de Inversión, cualquiera que sea su política de inversión, está sujeta a la fluctuación de los mercados, por lo que el inversionista puede obtener ganancias y pérdidas.

#### Objetivo de Inversión

El Objetivo de los "Fondos S VIVE" es poner a disposición de los inversionistas una alternativa de inversión para los recursos destinados al ahorro para el retiro. Los Fondos están diseñados para ofrecer una estrategia de inversión en función de la edad del inversionista, buscando rendimientos competitivos con la combinación de instrumentos de renta variable y de deuda, y en su caso en instrumentos financieros derivados, valores estructurados y valores respaldados por activos, acordes a las políticas de inversión y al riesgo de cada Fondo. El horizonte de inversión del mismo es largo plazo (mayor a 3 años), que es el periodo recomendado para que el inversionista pueda obtener los resultados óptimos de la estrategia de inversión.

#### Información Relevante

El principal riesgo de los Fondos es el de mercado, considerando que los activos objeto de inversión son sensibles a los movimientos que pudieran tener las tasas de interés y tipo de cambio. Por el grado de especialización del Fondo se recomienda a inversionistas con amplios conocimientos financieros. "El Fondo de inversión, no cuenta con asamblea de accionistas, consejo de administración o comisario: Las funciones de la asamblea de accionistas, así como y las actividades del consejo de administración están encomendadas a la Sociedad Operadora. La vigilancia del Fondo de inversión está asignada al contralor normativo de dicha la Sociedad Operadora".

**Valor en Riesgo (VaR) de la cartera de inversión respecto de sus activos netos:** 0.800% con un probabilidad de 95.000%.

La pérdida que en un escenario pesimista (5 en 100) que puede enfrentar el Fondo en un lapso de un día, es de \$8.00 pesos por cada \$1,000 pesos invertidos. **(Este dato es solo una estimación y válido únicamente en condiciones normales de mercado, las expectativas de pérdida podrían ser mayores, incluso por el monto total de la inversión realizada).**

#### Desempeño Histórico

Subserie "C2"\_\_ Índice de referencia: Mencionado en el inciso d)

| Tabla de Rendimientos Anualizados (Nominales) |            |                 |                  |       |       |       |
|---|------------|-----------------|------------------|-------|-------|-------|
|   | Último Mes | Últimos 3 Meses | Últimos 12 Meses | 2018  | 2017  | 2016  |
| Rendimiento bruto                             | 2.16%      | 4.70%           | 10.38%           | 5.50% | 7.47% | 4.13% |
| Rendimiento neto                              | 2.09%      | 4.49%           | 9.51%            | 4.66% | 6.54% | 3.21% |
| Tasa libre de riesgo (cetes 28 días)*         | 8.08%      | 8.20%           | 8.20%            | 7.85% | 6.82% | 4.06% |
| Índice de referencia                          | 2.07%      | 4.68%           | 10.81%           | 5.85% | 7.30% | 3.96% |

El rendimiento neto es después de comisiones y el que obtuvo el inversionista en el periodo.

\*La tasa libre de riesgo es una tasa que no incluye descuentos por comisiones o cualquier otro gasto.

Rendimientos históricos no garantizan rendimientos futuros.

#### Régimen y política de inversión

a) Los Fondos siguen una estrategia de inversión activa en la toma de riesgos, donde buscan aprovechar las oportunidades de los mercados de renta variable y/o de deuda, para tratar de incrementar sus rendimientos.

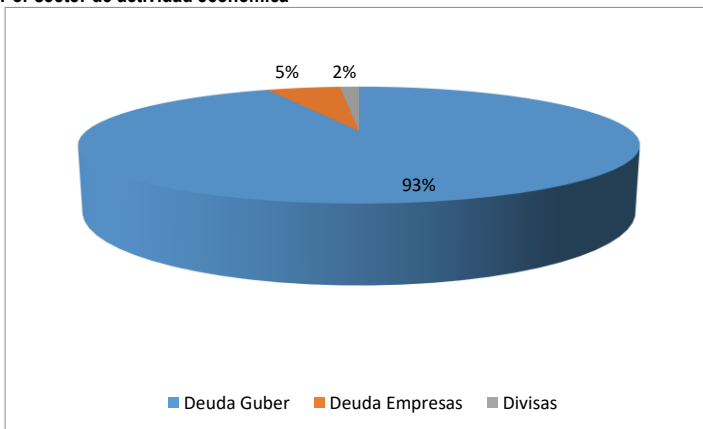
- b) El Fondo podrá invertir mínimo el 100% en valores de deuda de emisores nacionales y/o extranjeros, denominados en moneda nacional o extranjera.
- c) El Fondo podrá invertir en mercados de deuda nacionales y/o extranjeros. La calificación de los valores en los que invierta el fondo que no sean de deuda soberana, así como de la contrapartes con las que se realizan las inversiones en instrumentos financieros deberán ubicarse dentro de los 2 primeros niveles de la calificación otorgada por alguna agencia calificadora de valores (Ejemplo: AAA ó AA), y de forma complementaria previa autorización del Comité de Riesgos en valores con calificación mínima de BB.
- d) El rendimiento del Fondo está referenciado al siguiente benchmark: 5% BOFA ML US Corp & Govt Master, 10% PiPFondeo-G, 25% PiPG-Float2, 30% PiPG-Bonos y 30% PiPG-Udibonos.
- e) El Fondo podrá invertir hasta en un 40% de su activo neto en valores emitidos por sociedades del mismo consorcio empresarial al que pertenece la Operadora.
- f) El Fondo podrá celebrar operaciones de préstamo de valores hasta en un 100%, con instrumentos financieros derivados para cobertura y toma de riesgos hasta en un 50%, con valores estructurados hasta en un 10% y/o con valores respaldados por activos hasta en un 10%.

#### Composición de la cartera de inversión:

Principales inversiones al: 30 de agosto de 2019

| Activo objeto de inversión |         |         |                     |                |             |
|----------------------------|---------|---------|---------------------|----------------|-------------|
| Clave de pizarra           | Emisora | Nombre  | Tipo                | Monto (\$)     | %           |
| UDIBONO 401115             | GOBMEX  | Reporto | Deuda Gubernamental | 53,263         | 10.33       |
| BPAG91 191219              | IPAB    | Reporto | Deuda Gubernamental | 50,843         | 9.86        |
| BONDES2 200408             | GOBMEX  | NA      | Deuda Gubernamental | 50,036         | 9.70        |
| BONDES2 230831             | GOBMEX  | Reporto | Deuda Gubernamental | 38,895         | 7.54        |
| UDIBONO 401115             | GOBMEX  | Reporto | Deuda Gubernamental | 38,895         | 7.54        |
| BONOS 241205               | GOBMEX  | NA      | Deuda Gubernamental | 35,647         | 6.91        |
| PEMEX 11-3                 | PEMEX   | NA      | Deuda Empresas      | 25,602         | 4.96        |
| UDIBONO 281130             | GOBMEX  | Reporto | Deuda Gubernamental | 24,003         | 4.65        |
| MEXF76 290422              | GOBMEX  | NA      | Deuda Gubernamental | 22,484         | 4.36        |
| UDIBONO 220609             | GOBMEX  | Reporto | Deuda Gubernamental | 21,568         | 4.18        |
| <b>Cartera Total</b>       |         |         |                     | <b>515,773</b> | <b>100%</b> |

#### Por sector de actividad económica



**Comisiones y remuneraciones por la prestación de servicios**

| Pagadas por el cliente                              |               |             |                               |             |
|---|---------------|-------------|-------------------------------|-------------|
| Concepto  | Subserie "C2" |             | Serie más representativa "C1" |             |
|   | %             | \$          | %                             | \$          |
| Incumplimiento del plazo mínimo de permanencia      | 0.00          | 0.00        | 0.00                          | 0.00        |
| Incumplimiento del saldo mínimo de inversión        | 0.00          | 0.00        | 0.00                          | 0.00        |
| Compra de acciones                                  | 0.00          | 0.00        | 0.00                          | 0.00        |
| Venta de acciones                                   | 0.00          | 0.00        | 0.00                          | 0.00        |
| Servicio por asesoría                               | 0.00          | 0.00        | 0.00                          | 0.00        |
| Servicio de custodia de Activos Objeto de Inversión | 0.00          | 0.00        | 0.00                          | 0.00        |
| Servicio de administración de acciones              | 0.00          | 0.00        | 0.00                          | 0.00        |
| Otras   | 0.00          | 0.00        | 0.00                          | 0.00        |
| <b>Total</b>  | <b>0.00</b>   | <b>0.00</b> | <b>0.00</b>                   | <b>0.00</b> |

**Información sobre comisiones y remuneraciones**

Las comisiones por compra y venta de acciones, pueden disminuir el monto total de su inversión. Esto implica que usted recibiría un monto menor después de una operación. Lo anterior, junto con las comisiones pagadas por el Fondo de Inversión, representa una reducción del rendimiento total que recibirá por su inversión en el Fondo de Inversión.

Algunos prestadores de servicios pueden establecer acuerdos con el Fondo de Inversión y ofrecerle descuentos por sus servicios. Para conocer de su existencia y el posible beneficio para usted, pregunte con su distribuidor.

El prospecto de información, contiene un mayor detalle de los conflictos de interés a los que pudiera estar sujeto.

| Pagadas por la Fondo de Inversión           |               |             |                               |              |
|---|---------------|-------------|-------------------------------|--------------|
| Concepto                                    | Subserie "C2" |             | Serie más representativa "C1" |              |
|   | %             | \$          | %                             | \$           |
| Administración de activos                   | 0.72          | 7.19        | 0.95                          | 9.51         |
| Administración de activos / sobre desempeño | 0.00          | 0.00        | 0.00                          | 0.00         |
| Distribución de acciones**                  | 0.00          | 0.00        | 0.00                          | 0.00         |
| Valuación de acciones                       | n/s           | 0.03        | n/s                           | 0.03         |
| Depósito de Activos Objeto de Inversión     | 0.00          | 0.00        | 0.00                          | 0.00         |
| Depósito de valores del FI                  | 0.00          | 0.00        | 0.00                          | 0.00         |
| Contabilidad                                | n/s           | 0.03        | n/s                           | 0.03         |
| Otras                                       | 0.10          | 1.02        | 0.10                          | 1.02         |
| <b>Total</b>                                | <b>0.83</b>   | <b>8.27</b> | <b>1.06</b>                   | <b>10.59</b> |

\*% = Porcentaje anual sobre activos netos. \* \$ = Importe anual en pesos por cada \$1,000 de inversión. Otras = Proveedor de precios y cuotas de inspección y vigilancia. n/s: No significativo

\*\* La comisión por Distribución de Acciones se encuentra incluida en el rubro de Administración de Activos. Los datos indicados incluyen el Impuesto al Valor Agregado (IVA)\*

**Políticas para la compra-venta de acciones**

|                             |   |                     |  |
|-----------------------------|---|---------------------|--|
| Plazo mínimo de permanencia | No existe                               | Liquidez            | Diaria   |
| Recepción de órdenes        | Todos los días hábiles                  | Horario             | De la hora de inicia la recepción de órdenes del sistema hasta las 13:30 hrs.              |
| Ejecución de operaciones    | Mismo día de la solicitud               | Límites de recompra | 100% siempre y cuando el porcentaje de recompra no exceda el 10% del activo neto del Fondo |
| Liquidación de operaciones  | 48 hrs. hábiles después de su ejecución | Diferencial         | El Fondo no ha aplicado diferencial alguno   |

\* El Fondo de inversión ante condiciones desordenadas de mercado u operaciones inusuales, podrá aplicar a las operaciones compra-venta de sus acciones, un diferencial sobre el precio actualizado de valuación de dichas acciones, que haya determinado previamente, y conservarlo a favor de los inversionistas que permanecen en el Fondo.

**Prestadores de servicios**

|  |   |
|--|---|
| <b>Operadora</b>                           | SAM Asset Management, S.A. de C.V., Sociedad Operadora de Fondos de Inversión   |
| <b>Distribuidora(s)</b>                    | -SAM Asset Management, S.A. de C.V.<br>-Casa de Bolsa Santander, S.A. de C.V.<br>-Banco Santander México, S.A.<br>-Intercom Fondos S.A. de C.V.<br>-Invermerica Distribuidora de Fondos S.A. de C.V.<br>-Kuspit Casa de Bolsa S.A. de C.V.<br>-Más Fondos, S.A. de C.V.<br>-Monex Casa de Bolsa S.A. de C.V.<br>-Old Mutual Operadora de Fondos, S.A. de C.V.<br>-UBS Casa de Bolsa, S.A. de C.V. |
| <b>Valuadora</b>                           | Operadora COVAF, S.A. de C.V.   |
| <b>Institución Calificadora de Valores</b> | Standard & Poor's, S.A. de C.V.   |

**Centro de atención a inversionistas**

|                          |   |
|--------------------------|---|
| <b>Contacto</b>          | Unidad Especializada de Atención a Clientes |
| <b>Número Telefónico</b> | 4122-9115 y 4122-9116                       |
| <b>Horario</b>           | Lunes a Viernes de 9:00 a 16:00 horas.      |

**Página(s) electrónica(s)**

|                       |  |
|-----------------------|--|
| <b>Operadora</b>      | <a href="http://www.samassetmanagement.com.mx">www.samassetmanagement.com.mx</a> |
| <b>Distribuidoras</b> | <a href="http://www.santander.com.mx">www.santander.com.mx</a>                   |

**Advertencias**

El Fondo de inversión no cuenta con garantía alguna del IPAB, ni de la sociedad operadora ni del Grupo Financiero al que, en su caso, esta última pertenezca. La inversión en el Fondo de inversión se encuentra respaldada hasta por el monto de su patrimonio.

La inscripción en el Registro Nacional de Valores tendrá efectos declarativos y no convalidan los actos jurídicos que sean nulos de conformidad con las leyes aplicables, ni implican certificación sobre la bondad de los valores inscritos en el mismo, o sobre la solvencia, liquidez o calidad crediticia del Fondo de inversión.

Ningún intermediario financiero, apoderado para celebrar operaciones con el público, o cualquier otra persona, está autorizado para proporcionar información o hacer declaración alguna adicional al contenido del presente documento o el prospecto de información al público inversionista, por lo que estas deberán entenderse como no autorizadas por el Fondo de inversión.

Para mayor información, visite la página electrónica de la sociedad operadora que administra el Fondo de Inversión y/o sociedad distribuidora(s), donde podrá consultar el prospecto de información al público inversionista del Fondo de inversión, así como la información actualizada sobre la cartera de inversiones.

El presente documento y el prospecto de información al público inversionista, son los únicos documentos de venta que reconoce el Fondo de inversión como válidos.



Fondo SAM Deuda 7, S.A. de C.V. Fondo de Inversión en Instrumentos de Deuda (SVIVE60) administrado por SAM Asset Management, S.A. de C.V., Sociedad Operadora de Fondos de Inversión

| Tipo                  | Fondo de Inversión en Instrumentos de Deuda | Clase y Serie Accionaria | Posibles Adquirientes              | Monto Mínimo de Inversión (\$) |
|-----------------------|---|--------------------------|------------------------------------|--------------------------------|
| Categoría             | Discrecional - IDDIS                        | "C3"                     | Personas Morales No Contribuyentes | 500,000,000                    |
| Clave de pizarra      | SVIVE60                                     |                          |                                    |                                |
| Calificación          | AAA/4                                       |                          |                                    |                                |
| Fecha de Autorización | 28 de mayo de 2018                          |                          |                                    |                                |

**Importante:** El Valor de un Fondo de Inversión, cualquiera que sea su política de inversión, está sujeta a la fluctuación de los mercados, por lo que el inversionista puede obtener ganancias y pérdidas.

#### Objetivo de Inversión

El Objetivo de los "Fondos S VIVE" es poner a disposición de los inversionistas una alternativa de inversión para los recursos destinados al ahorro para el retiro. Los Fondos están diseñados para ofrecer una estrategia de inversión en función de la edad del inversionista, buscando rendimientos competitivos con la combinación de instrumentos de renta variable y de deuda, y en su caso en instrumentos financieros derivados, valores estructurados y valores respaldados por activos, acordes a las políticas de inversión y al riesgo de cada Fondo. El horizonte de inversión del mismo es largo plazo (mayor a 3 años), que es el periodo recomendado para que el inversionista pueda obtener los resultados óptimos de la estrategia de inversión.

#### Información Relevante

El principal riesgo de los Fondos es el de mercado, considerando que los activos objeto de inversión son sensibles a los movimientos que pudieran tener las tasas de interés y tipo de cambio. Por el grado de especialización del Fondo se recomienda a inversionistas con amplios conocimientos financieros. "El Fondo de inversión, no cuenta con asamblea de accionistas, consejo de administración o comisario: Las funciones de la asamblea de accionistas, así como y las actividades del consejo de administración están encomendadas a la Sociedad Operadora. La vigilancia del Fondo de inversión está asignada al contralor normativo de dicha la Sociedad Operadora".

**Valor en Riesgo (VaR) de la cartera de inversión respecto de sus activos netos:** 0.800% con un probabilidad de 95.000%.

La pérdida que en un escenario pesimista (5 en 100) que puede enfrentar el Fondo en un lapso de un día, es de \$8.00 pesos por cada \$1,000 pesos invertidos. **(Este dato es solo una estimación y válido únicamente en condiciones normales de mercado, las expectativas de pérdida podrían ser mayores, incluso por el monto total de la inversión realizada).**

#### Desempeño Histórico

Subserie "C3"\_\_ Índice de referencia: Mencionado en el inciso d)

| Tabla de Rendimientos Anualizados (Nominales) |            |                 |                  |       |       |       |
|---|------------|-----------------|------------------|-------|-------|-------|
|   | Último Mes | Últimos 3 Meses | Últimos 12 Meses | 2018  | 2017  | 2016  |
| Rendimiento bruto                             | 2.16%      | 4.70%           | 10.38%           | 5.50% | 7.47% | 4.13% |
| Rendimiento neto                              | 2.11%      | 4.55%           | 9.77%            | 4.90% | 6.79% | 3.45% |
| Tasa libre de riesgo (cetes 28 días)*         | 8.08%      | 8.20%           | 8.20%            | 7.85% | 6.82% | 4.06% |
| Índice de referencia                          | 2.07%      | 4.68%           | 10.81%           | 5.85% | 7.30% | 3.96% |

El rendimiento neto es después de comisiones y el que obtuvo el inversionista en el periodo.

\*La tasa libre de riesgo es una tasa que no incluye descuentos por comisiones o cualquier otro gasto.

Rendimientos históricos no garantizan rendimientos futuros.

#### Régimen y política de inversión

a) Los Fondos siguen una estrategia de inversión activa en la toma de riesgos, donde buscan aprovechar las oportunidades de los mercados de renta variable y/o de deuda, para tratar de incrementar sus rendimientos.

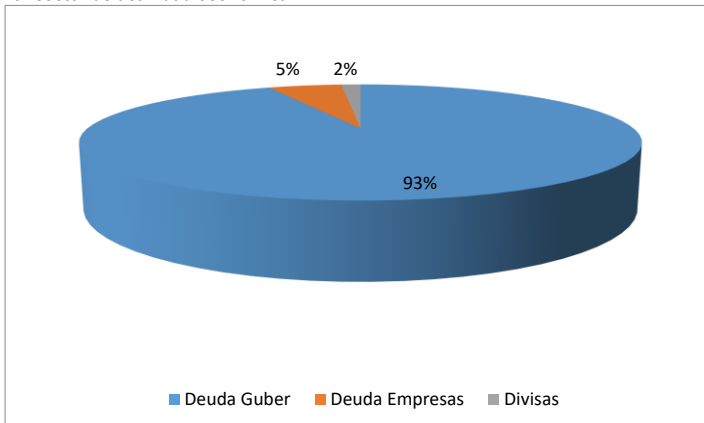
- b) El Fondo podrá invertir mínimo el 100% en valores de deuda de emisores nacionales y/o extranjeros, denominados en moneda nacional o extranjera.
- c) El Fondo podrá invertir en mercados de deuda nacionales y/o extranjeros. La calificación de los valores en los que invierta el fondo que no sean de deuda soberana, así como de la contrapartes con las que se realizan las inversiones en instrumentos financieros deberán ubicarse dentro de los 2 primeros niveles de la calificación otorgada por alguna agencia calificadora de valores (Ejemplo: AAA ó AA), y de forma complementaria previa autorización del Comité de Riesgos en valores con calificación mínima de BB.
- d) El rendimiento del Fondo está referenciado al siguiente benchmark: 5% BOFA ML US Corp & Govt Master, 10% PiPFondeo-G, 25% PiPG-Float2, 30% PiPG-Bonos y 30% PiPG-Udibonos.
- e) El Fondo podrá invertir hasta en un 40% de su activo neto en valores emitidos por sociedades del mismo consorcio empresarial al que pertenece la Operadora.
- f) El Fondo podrá celebrar operaciones de préstamo de valores hasta en un 100%, con instrumentos financieros derivados para cobertura y toma de riesgos hasta en un 50%, con valores estructurados hasta en un 10% y/o con valores respaldados por activos hasta en un 10%.

#### Composición de la cartera de inversión:

Principales inversiones al: 30 de agosto de 2019

| Activo objeto de inversión |         |         |                     |                |             |
|----------------------------|---------|---------|---------------------|----------------|-------------|
| Clave de pizarra           | Emisora | Nombre  | Tipo                | Monto (\$)     | %           |
| UDIBONO 401115             | GOBMEX  | Reporto | Deuda Gubernamental | 53,263         | 10.33       |
| BPAG91 191219              | IPAB    | Reporto | Deuda Gubernamental | 50,843         | 9.86        |
| BONDES2 200408             | GOBMEX  | NA      | Deuda Gubernamental | 50,036         | 9.70        |
| BONDES2 230831             | GOBMEX  | Reporto | Deuda Gubernamental | 38,895         | 7.54        |
| UDIBONO 401115             | GOBMEX  | Reporto | Deuda Gubernamental | 38,895         | 7.54        |
| BONOS 241205               | GOBMEX  | NA      | Deuda Gubernamental | 35,647         | 6.91        |
| PEMEX 11-3                 | PEMEX   | NA      | Deuda Empresas      | 25,602         | 4.96        |
| UDIBONO 281130             | GOBMEX  | Reporto | Deuda Gubernamental | 24,003         | 4.65        |
| MEXF76 290422              | GOBMEX  | NA      | Deuda Gubernamental | 22,484         | 4.36        |
| UDIBONO 220609             | GOBMEX  | Reporto | Deuda Gubernamental | 21,568         | 4.18        |
| <b>Cartera Total</b>       |         |         |                     | <b>515,773</b> | <b>100%</b> |

#### Por sector de actividad económica



**Comisiones y remuneraciones por la prestación de servicios**

| Pagadas por el cliente                              |               |             |                               |             |
|---|---------------|-------------|-------------------------------|-------------|
| Concepto  | Subserie "C3" |             | Serie más representativa "C1" |             |
|   | %             | \$          | %                             | \$          |
| Incumplimiento del plazo mínimo de permanencia      | 0.00          | 0.00        | 0.00                          | 0.00        |
| Incumplimiento del saldo mínimo de inversión        | 0.00          | 0.00        | 0.00                          | 0.00        |
| Compra de acciones                                  | 0.00          | 0.00        | 0.00                          | 0.00        |
| Venta de acciones                                   | 0.00          | 0.00        | 0.00                          | 0.00        |
| Servicio por asesoría                               | 0.00          | 0.00        | 0.00                          | 0.00        |
| Servicio de custodia de Activos Objeto de Inversión | 0.00          | 0.00        | 0.00                          | 0.00        |
| Servicio de administración de acciones              | 0.00          | 0.00        | 0.00                          | 0.00        |
| Otras   | 0.00          | 0.00        | 0.00                          | 0.00        |
| <b>Total</b>  | <b>0.00</b>   | <b>0.00</b> | <b>0.00</b>                   | <b>0.00</b> |

| Pagadas por la Fondo de Inversión           |               |             |                               |              |
|---|---------------|-------------|-------------------------------|--------------|
| Concepto                                    | Subserie "C3" |             | Serie más representativa "C1" |              |
|   | %             | \$          | %                             | \$           |
| Administración de activos                   | 0.49          | 4.87        | 0.95                          | 9.51         |
| Administración de activos / sobre desempeño | 0.00          | 0.00        | 0.00                          | 0.00         |
| Distribución de acciones**                  | 0.00          | 0.00        | 0.00                          | 0.00         |
| Valuación de acciones                       | n/s           | 0.03        | n/s                           | 0.03         |
| Depósito de Activos Objeto de Inversión     | 0.00          | 0.00        | 0.00                          | 0.00         |
| Depósito de valores del FI                  | 0.00          | 0.00        | 0.00                          | 0.00         |
| Contabilidad                                | n/s           | 0.03        | n/s                           | 0.03         |
| Otras                                       | 0.10          | 1.02        | 0.10                          | 1.02         |
| <b>Total</b>                                | <b>0.60</b>   | <b>5.96</b> | <b>1.06</b>                   | <b>10.59</b> |

\*% = Porcentaje anual sobre activos netos. \* \$ = Importe anual en pesos por cada \$1,000 de inversión. Otras = Proveedor de precios y cuotas de inspección y vigilancia. n/s: No significativo  
 \*\* La comisión por Distribución de Acciones se encuentra incluida en el rubro de Administración de Activos. Los datos indicados incluyen el Impuesto al Valor Agregado (IVA)\*

**Políticas para la compra-venta de acciones**

|                             |   |                     |  |
|-----------------------------|---|---------------------|--|
| Plazo mínimo de permanencia | No existe                               | Liquidez            | Diaria   |
| Recepción de órdenes        | Todos los días hábiles                  | Horario             | De la hora de inicia la recepción de órdenes del sistema hasta las 13:30 hrs.              |
| Ejecución de operaciones    | Mismo día de la solicitud               | Límites de recompra | 100% siempre y cuando el porcentaje de recompra no exceda el 10% del activo neto del Fondo |
| Liquidación de operaciones  | 48 hrs. hábiles después de su ejecución | Diferencial         | El Fondo no ha aplicado diferencial alguno   |

\* El Fondo de inversión ante condiciones desordenadas de mercado u operaciones inusuales, podrá aplicar a las operaciones compra-venta de sus acciones, un diferencial sobre el precio actualizado de valuación de dichas acciones, que haya determinado previamente, y conservarlo a favor de los inversionistas que permanecen en el Fondo.

**Prestadores de servicios**

|  |   |
|--|---|
| <b>Operadora</b>                           | SAM Asset Management, S.A. de C.V., Sociedad Operadora de Fondos de Inversión   |
| <b>Distribuidora(s)</b>                    | -SAM Asset Management, S.A. de C.V.<br>-Casa de Bolsa Santander, S.A. de C.V.<br>-Banco Santander México, S.A.<br>-Intercom Fondos S.A. de C.V.<br>-Invermerica Distribuidora de Fondos S.A. de C.V.<br>-Kuspit Casa de Bolsa S.A. de C.V.<br>-Más Fondos, S.A. de C.V.<br>-Monex Casa de Bolsa S.A. de C.V.<br>-Old Mutual Operadora de Fondos, S.A. de C.V.<br>-UBS Casa de Bolsa, S.A. de C.V. |
| <b>Valuadora</b>                           | Operadora COVAF, S.A. de C.V.   |
| <b>Institución Calificadora de Valores</b> | Standard & Poor's, S.A. de C.V.   |

**Centro de atención a inversionistas**

|                          |   |
|--------------------------|---|
| <b>Contacto</b>          | Unidad Especializada de Atención a Clientes |
| <b>Número Telefónico</b> | 4122-9115 y 4122-9116                       |
| <b>Horario</b>           | Lunes a Viernes de 9:00 a 16:00 horas.      |

**Página(s) electrónica(s)**

|                       |  |
|-----------------------|--|
| <b>Operadora</b>      | <a href="http://www.samassetmanagement.com.mx">www.samassetmanagement.com.mx</a> |
| <b>Distribuidoras</b> | <a href="http://www.santander.com.mx">www.santander.com.mx</a>                   |

**Información sobre comisiones y remuneraciones**

Las comisiones por compra y venta de acciones, pueden disminuir el monto total de su inversión. Esto implica que usted recibiría un monto menor después de una operación. Lo anterior, junto con las comisiones pagadas por el Fondo de Inversión, representa una reducción del rendimiento total que recibirá por su inversión en el Fondo de Inversión.

Algunos prestadores de servicios pueden establecer acuerdos con el Fondo de Inversión y ofrecerle descuentos por sus servicios. Para conocer de su existencia y el posible beneficio para usted, pregunte con su distribuidor.

El prospecto de información, contiene un mayor detalle de los conflictos de interés a los que pudiera estar sujeto.

**Advertencias**

El Fondo de inversión no cuenta con garantía alguna del IPAB, ni de la sociedad operadora ni del Grupo Financiero al que, en su caso, esta última pertenezca. La inversión en el Fondo de inversión se encuentra respaldada hasta por el monto de su patrimonio.

La inscripción en el Registro Nacional de Valores tendrá efectos declarativos y no convalidan los actos jurídicos que sean nulos de conformidad con las leyes aplicables, ni implican certificación sobre la bondad de los valores inscritos en el mismo, o sobre la solvencia, liquidez o calidad crediticia del Fondo de inversión.

Ningún intermediario financiero, apoderado para celebrar operaciones con el público, o cualquier otra persona, está autorizado para proporcionar información o hacer declaración alguna adicional al contenido del presente documento o el prospecto de información al público inversionista, por lo que estas deberán entenderse como no autorizadas por el Fondo de inversión.

Para mayor información, visite la página electrónica de la sociedad operadora que administra el Fondo de Inversión y/o sociedad distribuidora(s), donde podrá consultar el prospecto de información al público inversionista del Fondo de inversión, así como la información actualizada sobre la cartera de inversiones.

El presente documento y el prospecto de información al público inversionista, son los únicos documentos de venta que reconoce el Fondo de inversión como válidos.



Fondo SAM Deuda 7, S.A. de C.V. Fondo de Inversión en Instrumentos de Deuda (SVIVE60) administrado por SAM Asset Management, S.A. de C.V., Sociedad Operadora de Fondos de Inversión

| Tipo                  | Fondo de Inversión en Instrumentos de Deuda | Clase y Serie Accionaria | Posibles Adquirientes              | Monto Mínimo de Inversión (\$) |
|-----------------------|---|--------------------------|------------------------------------|--------------------------------|
| Categoría             | Discrecional - IDDIS                        | "ED"                     | Personas Morales No Contribuyentes | n/a                            |
| Clave de pizarra      | SVIVE60                                     |                          |                                    |                                |
| Calificación          | AAA/4                                       |                          |                                    |                                |
| Fecha de Autorización | 28 de mayo de 2018                          |                          |                                    |                                |

**Importante:** El Valor de un Fondo de Inversión, cualquiera que sea su política de inversión, está sujeta a la fluctuación de los mercados, por lo que el inversionista puede obtener ganancias y pérdidas.

**Objetivo de Inversión**

El Objetivo de los "Fondos S VIVE" es poner a disposición de los inversionistas una alternativa de inversión para los recursos destinados al ahorro para el retiro. Los Fondos están diseñados para ofrecer una estrategia de inversión en función de la edad del inversionista, buscando rendimientos competitivos con la combinación de instrumentos de renta variable y de deuda, y en su caso en instrumentos financieros derivados, valores estructurados y valores respaldados por activos, acordes a las políticas de inversión y al riesgo de cada Fondo. El horizonte de inversión del mismo es largo plazo (mayor a 3 años), que es el periodo recomendado para que el inversionista pueda obtener los resultados óptimos de la estrategia de inversión.

**Información Relevante**

El principal riesgo de los Fondos es el de mercado, considerando que los activos objeto de inversión son sensibles a los movimientos que pudieran tener las tasas de interés y tipo de cambio. Por el grado de especialización del Fondo se recomienda a inversionistas con amplios conocimientos financieros. "El Fondo de inversión, no cuenta con asamblea de accionistas, consejo de administración o comisario: Las funciones de la asamblea de accionistas, así como y las actividades del consejo de administración están encomendadas a la Sociedad Operadora. La vigilancia del Fondo de inversión está asignada al contralor normativo de dicha la Sociedad Operadora".

**Valor en Riesgo (VaR) de la cartera de inversión respecto de sus activos netos:** 0.800% con un probabilidad de 95.000%.

La pérdida que en un escenario pesimista (5 en 100) que puede enfrentar el Fondo en un lapso de un día, es de \$8.00 pesos por cada \$1,000 pesos invertidos. **(Este dato es solo una estimación y válido únicamente en condiciones normales de mercado, las expectativas de pérdida podrían ser mayores, incluso por el monto total de la inversión realizada).**

**Desempeño Histórico**

Subserie "ED"\_\_ Índice de referencia: Mencionado en el inciso d)

| Tabla de Rendimientos Anualizados (Nominales) |            |                 |                  |      |      |      |
|---|------------|-----------------|------------------|------|------|------|
|   | Último Mes | Últimos 3 Meses | Últimos 12 Meses | 2018 | 2017 | 2016 |
| Rendimiento bruto                             | 2.16%      | 4.70%           | 10.38%           | na   | na   | na   |
| Rendimiento neto                              | 2.15%      | 4.68%           | 10.30%           | na   | na   | na   |
| Tasa libre de riesgo (cetes 28 días)*         | 8.08%      | 8.20%           | 8.20%            | na   | na   | na   |
| Índice de referencia                          | 2.07%      | 4.68%           | 10.81%           | na   | na   | na   |

El rendimiento neto es después de comisiones y el que obtuvo el inversionista en el periodo.  
 \*La tasa libre de riesgo es una tasa que no incluye descuentos por comisiones o cualquier otro gasto.  
 Rendimientos históricos no garantizan rendimientos futuros.

**Régimen y política de inversión**

a) Los Fondos siguen una estrategia de inversión activa en la toma de riesgos, donde buscan aprovechar las oportunidades de los mercados de renta variable y/o de deuda, para tratar de incrementar sus rendimientos.

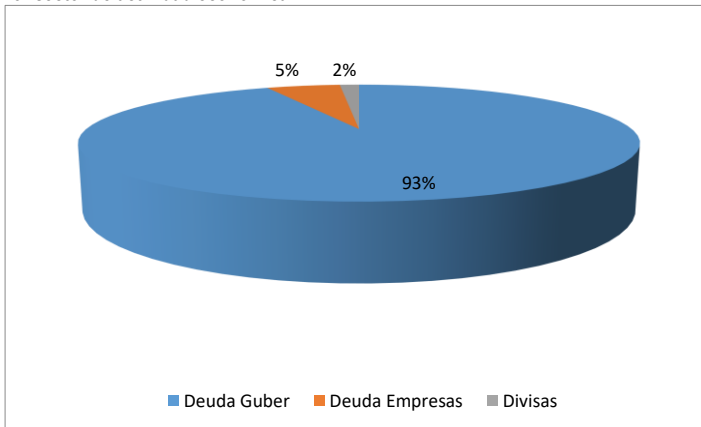
- b) El Fondo podrá invertir mínimo el 100% en valores de deuda de emisores nacionales y/o extranjeros, denominados en moneda nacional o extranjera.
- c) El Fondo podrá invertir en mercados de deuda nacionales y/o extranjeros. La calificación de los valores en los que invierta el fondo que no sean de deuda soberana, así como de la contrapartes con las que se realizan las inversiones en instrumentos financieros deberán ubicarse dentro de los 2 primeros niveles de la calificación otorgada por alguna agencia calificadora de valores (Ejemplo: AAA ó AA), y de forma complementaria previa autorización del Comité de Riesgos en valores con calificación mínima de BB.
- d) El rendimiento del Fondo está referenciado al siguiente benchmark: 5% BOFA ML US Corp & Govt Master, 10% PiPFondeo-G, 25% PiPG-Float2, 30% PiPG-Bonos y 30% PiPG-Udibonos.
- e) El Fondo podrá invertir hasta en un 40% de su activo neto en valores emitidos por sociedades del mismo consorcio empresarial al que pertenece la Operadora.
- f) El Fondo podrá celebrar operaciones de préstamo de valores hasta en un 100%, con instrumentos financieros derivados para cobertura y toma de riesgos hasta en un 50%, con valores estructurados hasta en un 10% y/o con valores respaldados por activos hasta en un 10%.

**Composición de la cartera de inversión:**

Principales inversiones al: 30 de agosto de 2019

| Activo objeto de inversión |         |         |                     |                |             |
|----------------------------|---------|---------|---------------------|----------------|-------------|
| Clave de pizarra           | Emisora | Nombre  | Tipo                | Monto (\$)     | %           |
| UDIBONO 401115             | GOBMEX  | Reporto | Deuda Gubernamental | 53,263         | 10.33       |
| BPAG91 191219              | IPAB    | Reporto | Deuda Gubernamental | 50,843         | 9.86        |
| BONDES2 200408             | GOBMEX  | NA      | Deuda Gubernamental | 50,036         | 9.70        |
| BONDES2 230831             | GOBMEX  | Reporto | Deuda Gubernamental | 38,895         | 7.54        |
| UDIBONO 401115             | GOBMEX  | Reporto | Deuda Gubernamental | 38,895         | 7.54        |
| BONOS 241205               | GOBMEX  | NA      | Deuda Gubernamental | 35,647         | 6.91        |
| PEMEX 11-3                 | PEMEX   | NA      | Deuda Empresas      | 25,602         | 4.96        |
| UDIBONO 281130             | GOBMEX  | Reporto | Deuda Gubernamental | 24,003         | 4.65        |
| MEXF76 290422              | GOBMEX  | NA      | Deuda Gubernamental | 22,484         | 4.36        |
| UDIBONO 220609             | GOBMEX  | Reporto | Deuda Gubernamental | 21,568         | 4.18        |
| <b>Cartera Total</b>       |         |         |                     | <b>515,773</b> | <b>100%</b> |

**Por sector de actividad económica**



**Comisiones y remuneraciones por la prestación de servicios**

| Pagadas por el cliente                              |               |             |                               |             |
|---|---------------|-------------|-------------------------------|-------------|
| Concepto  | Subserie "ED" |             | Serie más representativa "C1" |             |
|   | %             | \$          | %                             | \$          |
| Incumplimiento del plazo mínimo de permanencia      | 0.00          | 0.00        | 0.00                          | 0.00        |
| Incumplimiento del saldo mínimo de inversión        | 0.00          | 0.00        | 0.00                          | 0.00        |
| Compra de acciones                                  | 0.00          | 0.00        | 0.00                          | 0.00        |
| Venta de acciones                                   | 0.00          | 0.00        | 0.00                          | 0.00        |
| Servicio por asesoría                               | 0.00          | 0.00        | 0.00                          | 0.00        |
| Servicio de custodia de Activos Objeto de Inversión | 0.00          | 0.00        | 0.00                          | 0.00        |
| Servicio de administración de acciones              | 0.00          | 0.00        | 0.00                          | 0.00        |
| Otras   | 0.00          | 0.00        | 0.00                          | 0.00        |
| <b>Total</b>  | <b>0.00</b>   | <b>0.00</b> | <b>0.00</b>                   | <b>0.00</b> |

| Pagadas por la Fondo de Inversión           |               |             |                               |              |
|---|---------------|-------------|-------------------------------|--------------|
| Concepto                                    | Subserie "ED" |             | Serie más representativa "C1" |              |
|   | %             | \$          | %                             | \$           |
| Administración de activos                   | 0.00          | 0.00        | 0.95                          | 9.51         |
| Administración de activos / sobre desempeño | 0.00          | 0.00        | 0.00                          | 0.00         |
| Distribución de acciones**                  | 0.00          | 0.00        | 0.00                          | 0.00         |
| Valuación de acciones                       | n/s           | 0.03        | n/s                           | 0.03         |
| Depósito de Activos Objeto de Inversión     | 0.00          | 0.00        | 0.00                          | 0.00         |
| Depósito de valores del FI                  | 0.00          | 0.00        | 0.00                          | 0.00         |
| Contabilidad                                | n/s           | 0.03        | n/s                           | 0.03         |
| Otras                                       | 0.10          | 1.02        | 0.10                          | 1.02         |
| <b>Total</b>                                | <b>0.11</b>   | <b>1.08</b> | <b>1.06</b>                   | <b>10.59</b> |

\*% = Porcentaje anual sobre activos netos. \* \$ = Importe anual en pesos por cada \$1,000 de inversión. Otras = Proveedor de precios y cuotas de inspección y vigilancia. n/s: No significativo  
 \*\* La comisión por Distribución de Acciones se encuentra incluida en el rubro de Administración de Activos. Los datos indicados incluyen el Impuesto al Valor Agregado (IVA)\*

**Políticas para la compra-venta de acciones**

|                             |   |                     |  |
|-----------------------------|---|---------------------|--|
| Plazo mínimo de permanencia | No existe                               | Liquidez            | Diaria   |
| Recepción de órdenes        | Todos los días hábiles                  | Horario             | De la hora de inicia la recepción de órdenes del sistema hasta las 13:30 hrs.              |
| Ejecución de operaciones    | Mismo día de la solicitud               | Límites de recompra | 100% siempre y cuando el porcentaje de recompra no exceda el 10% del activo neto del Fondo |
| Liquidación de operaciones  | 48 hrs. hábiles después de su ejecución | Diferencial         | El Fondo no ha aplicado diferencial alguno   |

\* El Fondo de inversión ante condiciones desordenadas de mercado u operaciones inusuales, podrá aplicar a las operaciones compra-venta de sus acciones, un diferencial sobre el precio actualizado de valuación de dichas acciones, que haya determinado previamente, y conservarlo a favor de los inversionistas que permanecen en el Fondo.

**Prestadores de servicios**

|  |  |
|--|--|
| <b>Operadora</b>                           | SAM Asset Management, S.A. de C.V., Sociedad Operadora de Fondos de Inversión                                  |
| <b>Distribuidora(s)</b>                    | -SAM Asset Management, S.A. de C.V.<br>-Casa de Bolsa Santander, S.A. de C.V.<br>-Banco Santander México, S.A. |
| <b>Valuadora</b>                           | Operadora COVAF, S.A. de C.V.  |
| <b>Institución Calificadora de Valores</b> | Standard & Poor's, S.A de C.V  |

**Centro de atención a inversionistas**

|                          |   |
|--------------------------|---|
| <b>Contacto</b>          | Unidad Especializada de Atención a Clientes |
| <b>Número Telefónico</b> | 4122-9115 y 4122-9116                       |
| <b>Horario</b>           | Lunes a Viernes de 9:00 a 16:00 horas.      |

**Página(s) electrónica(s)**

|                       |  |
|-----------------------|--|
| <b>Operadora</b>      | <a href="http://www.samassetmanagement.com.mx">www.samassetmanagement.com.mx</a> |
| <b>Distribuidoras</b> | <a href="http://www.santander.com.mx">www.santander.com.mx</a>                   |

**Información sobre comisiones y remuneraciones**

Las comisiones por compra y venta de acciones, pueden disminuir el monto total de su inversión. Esto implica que usted recibiría un monto menor después de una operación. Lo anterior, junto con las comisiones pagadas por el Fondo de Inversión, representa una reducción del rendimiento total que recibirá por su inversión en el Fondo de Inversión.

Algunos prestadores de servicios pueden establecer acuerdos con el Fondo de Inversión y ofrecerle descuentos por sus servicios. Para conocer de su existencia y el posible beneficio para usted, pregunte con su distribuidor.

El prospecto de información, contiene un mayor detalle de los conflictos de interés a los que pudiera estar sujeto.

**Advertencias**

El Fondo de inversión no cuenta con garantía alguna del IPAB, ni de la sociedad operadora ni del Grupo Financiero al que, en su caso, esta última pertenezca. La inversión en el Fondo de inversión se encuentra respaldada hasta por el monto de su patrimonio.

La inscripción en el Registro Nacional de Valores tendrá efectos declarativos y no convalidan los actos jurídicos que sean nulos de conformidad con las leyes aplicables, ni implican certificación sobre la bondad de los valores inscritos en el mismo, o sobre la solvencia, liquidez o calidad crediticia del Fondo de inversión.

Ningún intermediario financiero, apoderado para celebrar operaciones con el público, o cualquier otra persona, está autorizado para proporcionar información o hacer declaración alguna adicional al contenido del presente documento o el prospecto de información al público inversionista, por lo que estas deberán entenderse como no autorizadas por el Fondo de inversión.

Para mayor información, visite la página electrónica de la sociedad operadora que administra el Fondo de Inversión y/o sociedad distribuidora(s), donde podrá consultar el prospecto de información al público inversionista del Fondo de inversión, así como la información actualizada sobre la cartera de inversiones.

El presente documento y el prospecto de información al público inversionista, son los únicos documentos de venta que reconoce el Fondo de inversión como válidos.



Fondo SAM Deuda 7, S.A. de C.V. Fondo de Inversión en Instrumentos de Deuda (SVIVE60) administrado por SAM Asset Management, S.A. de C.V., Sociedad Operadora de Fondos de Inversión

| Tipo                  | Fondo de Inversión en Instrumentos de Deuda | Clase y Serie Accionaria | Posibles Adquirientes              | Monto Mínimo de Inversión (\$) |
|-----------------------|---|--------------------------|------------------------------------|--------------------------------|
| Categoría             | Discrecional - IDDIS                        | "S"                      | Personas Morales No Contribuyentes | 750,000,000                    |
| Clave de pizarra      | SVIVE60                                     |                          |                                    |                                |
| Calificación          | AAA/4                                       |                          |                                    |                                |
| Fecha de Autorización | 28 de mayo de 2018                          |                          |                                    |                                |

**Importante:** El Valor de un Fondo de Inversión, cualquiera que sea su política de inversión, está sujeta a la fluctuación de los mercados, por lo que el inversionista puede obtener ganancias y pérdidas.

#### Objetivo de Inversión

El Objetivo de los "Fondos S VIVE" es poner a disposición de los inversionistas una alternativa de inversión para los recursos destinados al ahorro para el retiro. Los Fondos están diseñados para ofrecer una estrategia de inversión en función de la edad del inversionista, buscando rendimientos competitivos con la combinación de instrumentos de renta variable y de deuda, y en su caso en instrumentos financieros derivados, valores estructurados y valores respaldados por activos, acordes a las políticas de inversión y al riesgo de cada Fondo. El horizonte de inversión del mismo es largo plazo (mayor a 3 años), que es el periodo recomendado para que el inversionista pueda obtener los resultados óptimos de la estrategia de inversión.

#### Información Relevante

El principal riesgo de los Fondos es el de mercado, considerando que los activos objeto de inversión son sensibles a los movimientos que pudieran tener las tasas de interés y tipo de cambio. Por el grado de especialización del Fondo se recomienda a inversionistas con amplios conocimientos financieros. "El Fondo de inversión, no cuenta con asamblea de accionistas, consejo de administración o comisario: Las funciones de la asamblea de accionistas, así como y las actividades del consejo de administración están encomendadas a la Sociedad Operadora. La vigilancia del Fondo de inversión está asignada al contralor normativo de dicha la Sociedad Operadora".

**Valor en Riesgo (VaR) de la cartera de inversión respecto de sus activos netos:** 0.800% con un probabilidad de 95.000%.

La pérdida que en un escenario pesimista (5 en 100) que puede enfrentar el Fondo en un lapso de un día, es de \$8.00 pesos por cada \$1,000 pesos invertidos. **(Este dato es solo una estimación y válido únicamente en condiciones normales de mercado, las expectativas de pérdida podrían ser mayores, incluso por el monto total de la inversión realizada).**

#### Desempeño Histórico

Serie "S"\_\_ Índice de referencia: Mencionado en el inciso d)

| Tabla de Rendimientos Anualizados (Nominales) |            |                 |                  |       |       |       |
|---|------------|-----------------|------------------|-------|-------|-------|
|   | Último Mes | Últimos 3 Meses | Últimos 12 Meses | 2018  | 2017  | 2016  |
| Rendimiento bruto                             | 2.16%      | 4.70%           | 10.38%           | 5.50% | 7.47% | 4.13% |
| Rendimiento neto                              | 2.11%      | 4.55%           | 9.77%            | 4.90% | 6.79% | 3.45% |
| Tasa libre de riesgo (cetes 28 días)*         | 8.08%      | 8.20%           | 8.20%            | 7.85% | 6.82% | 4.06% |
| Índice de referencia                          | 2.07%      | 4.68%           | 10.81%           | 5.85% | 7.30% | 3.96% |

El rendimiento neto es después de comisiones y el que obtuvo el inversionista en el periodo.

\*La tasa libre de riesgo es una tasa que no incluye descuentos por comisiones o cualquier otro gasto.

Rendimientos históricos no garantizan rendimientos futuros.

#### Régimen y política de inversión

a) Los Fondos siguen una estrategia de inversión activa en la toma de riesgos, donde buscan aprovechar las oportunidades de los mercados de renta variable y/o de deuda, para tratar de incrementar sus rendimientos.

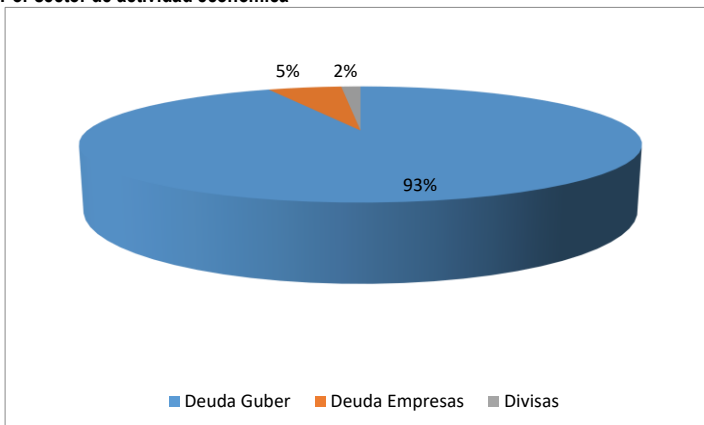
- b) El Fondo podrá invertir mínimo el 100% en valores de deuda de emisores nacionales y/o extranjeros, denominados en moneda nacional o extranjera.
- c) El Fondo podrá invertir en mercados de deuda nacionales y/o extranjeros. La calificación de los valores en los que invierta el fondo que no sean de deuda soberana, así como de la contrapartes con las que se realizan las inversiones en instrumentos financieros deberán ubicarse dentro de los 2 primeros niveles de la calificación otorgada por alguna agencia calificadora de valores (Ejemplo: AAA ó AA), y de forma complementaria previa autorización del Comité de Riesgos en valores con calificación mínima de BB.
- d) El rendimiento del Fondo está referenciado al siguiente benchmark: 5% BOFA ML US Corp & Govt Master, 10% PiPFondeo-G, 25% PiPG-Float2, 30% PiPG-Bonos y 30% PiPG-Udibonos.
- e) El Fondo podrá invertir hasta en un 40% de su activo neto en valores emitidos por sociedades del mismo consorcio empresarial al que pertenece la Operadora.
- f) El Fondo podrá celebrar operaciones de préstamo de valores hasta en un 100%, con instrumentos financieros derivados para cobertura y toma de riesgos hasta en un 50%, con valores estructurados hasta en un 10% y/o con valores respaldados por activos hasta en un 10%.

#### Composición de la cartera de inversión:

Principales inversiones al: 30 de agosto de 2019

| Activo objeto de inversión |         |         |                     |                |             |
|----------------------------|---------|---------|---------------------|----------------|-------------|
| Clave de pizarra           | Emisora | Nombre  | Tipo                | Monto (\$)     | %           |
| UDIBONO 401115             | GOBMEX  | Reporto | Deuda Gubernamental | 53,263         | 10.33       |
| BPAG91 191219              | IPAB    | Reporto | Deuda Gubernamental | 50,843         | 9.86        |
| BONDES2 200408             | GOBMEX  | NA      | Deuda Gubernamental | 50,036         | 9.70        |
| BONDES2 230831             | GOBMEX  | Reporto | Deuda Gubernamental | 38,895         | 7.54        |
| UDIBONO 401115             | GOBMEX  | Reporto | Deuda Gubernamental | 38,895         | 7.54        |
| BONOS 241205               | GOBMEX  | NA      | Deuda Gubernamental | 35,647         | 6.91        |
| PEMEX 11-3                 | PEMEX   | NA      | Deuda Empresas      | 25,602         | 4.96        |
| UDIBONO 281130             | GOBMEX  | Reporto | Deuda Gubernamental | 24,003         | 4.65        |
| MEXF76 290422              | GOBMEX  | NA      | Deuda Gubernamental | 22,484         | 4.36        |
| UDIBONO 220609             | GOBMEX  | Reporto | Deuda Gubernamental | 21,568         | 4.18        |
| <b>Cartera Total</b>       |         |         |                     | <b>515,773</b> | <b>100%</b> |

#### Por sector de actividad económica



**Comisiones y remuneraciones por la prestación de servicios**

| Pagadas por el cliente                              |             |             |                               |             |
|---|-------------|-------------|-------------------------------|-------------|
| Concepto  | Serie "S"   |             | Serie más representativa "C1" |             |
|   | %           | \$          | %                             | \$          |
| Incumplimiento del plazo mínimo de permanencia      | 0.00        | 0.00        | 0.00                          | 0.00        |
| Incumplimiento del saldo mínimo de inversión        | 0.00        | 0.00        | 0.00                          | 0.00        |
| Compra de acciones                                  | 0.00        | 0.00        | 0.00                          | 0.00        |
| Venta de acciones                                   | 0.00        | 0.00        | 0.00                          | 0.00        |
| Servicio por asesoría                               | 0.00        | 0.00        | 0.00                          | 0.00        |
| Servicio de custodia de Activos Objeto de Inversión | 0.00        | 0.00        | 0.00                          | 0.00        |
| Servicio de administración de acciones              | 0.00        | 0.00        | 0.00                          | 0.00        |
| Otras   | 0.00        | 0.00        | 0.00                          | 0.00        |
| <b>Total</b>  | <b>0.00</b> | <b>0.00</b> | <b>0.00</b>                   | <b>0.00</b> |

| Pagadas por la Fondo de Inversión           |             |             |                               |              |
|---|-------------|-------------|-------------------------------|--------------|
| Concepto                                    | Serie "S"   |             | Serie más representativa "C1" |              |
|   | %           | \$          | %                             | \$           |
| Administración de activos                   | 0.49        | 4.87        | 0.95                          | 9.51         |
| Administración de activos / sobre desempeño | 0.00        | 0.00        | 0.00                          | 0.00         |
| Distribución de acciones**                  | 0.00        | 0.00        | 0.00                          | 0.00         |
| Valuación de acciones                       | n/s         | 0.03        | n/s                           | 0.03         |
| Depósito de Activos Objeto de Inversión     | 0.00        | 0.00        | 0.00                          | 0.00         |
| Depósito de valores del FI                  | 0.00        | 0.00        | 0.00                          | 0.00         |
| Contabilidad                                | n/s         | 0.03        | n/s                           | 0.03         |
| Otras                                       | 0.10        | 1.02        | 0.10                          | 1.02         |
| <b>Total</b>                                | <b>0.60</b> | <b>5.95</b> | <b>1.06</b>                   | <b>10.59</b> |

\*% = Porcentaje anual sobre activos netos. \* \$ = Importe anual en pesos por cada \$1,000 de inversión. Otras = Proveedor de precios y cuotas de inspección y vigilancia. n/s: No significativo  
 \*\* La comisión por Distribución de Acciones se encuentra incluida en el rubro de Administración de Activos. Los datos indicados incluyen el Impuesto al Valor Agregado (IVA)\*

**Políticas para la compra-venta de acciones**

|                             |   |                     |  |
|-----------------------------|---|---------------------|--|
| Plazo mínimo de permanencia | No existe                               | Liquidez            | Diaria   |
| Recepción de órdenes        | Todos los días hábiles                  | Horario             | De la hora de inicia la recepción de órdenes del sistema hasta las 13:30 hrs.              |
| Ejecución de operaciones    | Mismo día de la solicitud               | Límites de recompra | 100% siempre y cuando el porcentaje de recompra no exceda el 10% del activo neto del Fondo |
| Liquidación de operaciones  | 48 hrs. hábiles después de su ejecución | Diferencial         | El Fondo no ha aplicado diferencial alguno   |

\* El Fondo de inversión ante condiciones desordenadas de mercado u operaciones inusuales, podrá aplicar a las operaciones compra-venta de sus acciones, un diferencial sobre el precio actualizado de valuación de dichas acciones, que haya determinado previamente, y conservarlo a favor de los inversionistas que permanecen en el Fondo.

**Prestadores de servicios**

|  |  |
|--|--|
| <b>Operadora</b>                           | SAM Asset Management, S.A. de C.V., Sociedad Operadora de Fondos de Inversión                                  |
| <b>Distribuidora(s)</b>                    | -SAM Asset Management, S.A. de C.V.<br>-Casa de Bolsa Santander, S.A. de C.V.<br>-Banco Santander México, S.A. |
| <b>Valuadora</b>                           | Operadora COVAF, S.A. de C.V.  |
| <b>Institución Calificadora de Valores</b> | Standard & Poor's, S.A de C.V  |

**Centro de atención a inversionistas**

|                          |   |
|--------------------------|---|
| <b>Contacto</b>          | Unidad Especializada de Atención a Clientes |
| <b>Número Telefónico</b> | 4122-9115 y 4122-9116                       |
| <b>Horario</b>           | Lunes a Viernes de 9:00 a 16:00 horas.      |

**Página(s) electrónica(s)**

|                       |  |
|-----------------------|--|
| <b>Operadora</b>      | <a href="http://www.samassetmanagement.com.mx">www.samassetmanagement.com.mx</a> |
| <b>Distribuidoras</b> | <a href="http://www.santander.com.mx">www.santander.com.mx</a>                   |

**Información sobre comisiones y remuneraciones**

Las comisiones por compra y venta de acciones, pueden disminuir el monto total de su inversión. Esto implica que usted recibiría un monto menor después de una operación. Lo anterior, junto con las comisiones pagadas por el Fondo de Inversión, representa una reducción del rendimiento total que recibirá por su inversión en el Fondo de Inversión.

Algunos prestadores de servicios pueden establecer acuerdos con el Fondo de Inversión y ofrecerle descuentos por sus servicios. Para conocer de su existencia y el posible beneficio para usted, pregunte con su distribuidor.

El prospecto de información, contiene un mayor detalle de los conflictos de interés a los que pudiera estar sujeto.

**Advertencias**

El Fondo de inversión no cuenta con garantía alguna del IPAB, ni de la sociedad operadora ni del Grupo Financiero al que, en su caso, esta última pertenezca. La inversión en el Fondo de inversión se encuentra respaldada hasta por el monto de su patrimonio.

La inscripción en el Registro Nacional de Valores tendrá efectos declarativos y no convalidan los actos jurídicos que sean nulos de conformidad con las leyes aplicables, ni implican certificación sobre la bondad de los valores inscritos en el mismo, o sobre la solvencia, liquidez o calidad crediticia del Fondo de inversión.

Ningún intermediario financiero, apoderado para celebrar operaciones con el público, o cualquier otra persona, está autorizado para proporcionar información o hacer declaración alguna adicional al contenido del presente documento o el prospecto de información al público inversionista, por lo que estas deberán entenderse como no autorizadas por el Fondo de inversión.

Para mayor información, visite la página electrónica de la sociedad operadora que administra el Fondo de Inversión y/o sociedad distribuidora(s), donde podrá consultar el prospecto de información al público inversionista del Fondo de inversión, así como la información actualizada sobre la cartera de inversiones.

El presente documento y el prospecto de información al público inversionista, son los únicos documentos de venta que reconoce el Fondo de inversión como válidos.

