

Fondo SAM Deuda 6, S.A. de C.V. Fondo de Inversión en Instrumentos de Deuda (STEREAL) administrado por SAM Asset Management, S.A. de C.V., Sociedad Operadora de Fondos de Inversión

Tipo	Fondo de Inversión en Instrumentos de Deuda	Clase y Serie Accionaria	Posibles Adquirientes	Monto Mínimo de Inversión (\$)
Categoría	Discrecional - IDDIS	"B1"	Personas Físicas	n/a
Clave de pizarra	STEREAL			
Calificación	AAA/4 (Homogenea) mxAAAf/mxS3 (S&P)			
Fecha de Autorización	17 de junio de 2019			

**Importante:** El Valor de un Fondo de Inversión, cualquiera que sea su política de inversión, está sujeta a la fluctuación de los mercados, por lo que el inversionista puede obtener ganancias y pérdidas.

#### Objetivo de Inversión

El objetivo del Fondo es invertir, en valores de deuda, gubernamentales, bancarios y/o corporativos, denominados principalmente en moneda nacional (pesos y/o unidades de inversión) y complementariamente en instrumentos de deuda gubernamentales, bancarios y/o corporativos nacionales y/o extranjeros, denominados en otras divisas, en fondos de inversión y/o mecanismos de inversión colectiva "Exchange Traded Funds" (ETF's), valores estructurados y valores respaldados por activos, combinando de forma discrecional los distintos plazos (corto, mediano y/o largo) así como las operaciones con instrumentos financieros Derivados, buscando en todo momento maximizar el valor esperado de las inversiones. El horizonte de inversión del Fondo es de largo plazo (más de 3 años) y el plazo sugerido de permanencia en el mismo para que el inversionista pueda obtener resultados de la estrategia de inversión es de al menos 3 años. Los valores corporativos en los que invertirá el Fondo en directo serán aquellos colocados mediante oferta pública.

#### Información Relevante

El principal riesgo del Fondo es el de mercado, considerando que los activos objeto de inversión son sensibles a los movimientos de las tasas de interés. Por el grado de especialización del Fondo se recomienda a inversionistas con amplios conocimientos financieros. "El Fondo de inversión, no cuenta con asamblea de accionistas, consejo de administración o comisario: Las funciones de la asamblea de accionistas, así como y las actividades del consejo de administración están encomendadas a la Sociedad Operadora. La vigilancia del Fondo de inversión está asignada al contralor normativo de dicha la Sociedad Operadora".

**Valor en Riesgo (VaR) de la cartera de inversión respecto de sus activos netos:** 0.800% con un probabilidad de 95.000%.

La pérdida que en un escenario pesimista (5 en 100) que puede enfrentar el Fondo en un lapso de un día, es de \$8.00 pesos por cada \$1,000 pesos invertidos. **(Este dato es solo una estimación y válido únicamente en condiciones normales de mercado, las expectativas de pérdida podrían ser mayores, incluso por el monto total de la inversión realizada).**

#### Desempeño Histórico

Subserie "B1" \_\_ Índice de referencia: Mencionado en el inciso d)

Tabla de Rendimientos Anualizados (Nominales)						
	Último Mes	Últimos 3 Meses	Últimos 12 Meses	2018	2017	2016
Rendimiento bruto	9.62%	12.45%	8.92%	6.32%	6.56%	7.23%
Rendimiento neto	6.97%	9.73%	6.45%	4.18%	4.37%	5.13%
Tasa libre de riesgo (cetes 28 días)*	8.08%	8.20%	8.20%	7.85%	6.82%	4.06%
Índice de referencia	10.85%	11.50%	8.78%	6.16%	6.59%	7.75%

El rendimiento neto es después de comisiones y el que obtuvo el inversionista en el periodo.  
 \*La tasa libre de riesgo es una tasa que no incluye descuentos por comisiones o cualquier otro gasto.

Rendimientos históricos no garantizan rendimientos futuros.

#### Régimen y política de inversión

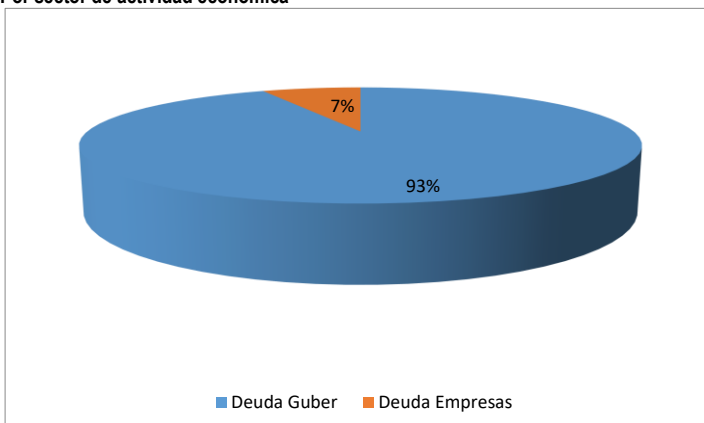
- El Fondo tiene una estrategia de inversión activa, en la que toma riesgos, buscando aprovechar las oportunidades en los mercados en los que participa, para tratar de incrementar su rendimiento esperado por arriba del indicador de referencia.
- El Fondo podrá invertir entre el 80% y el 100% en valores de deuda nacional o extranjera denominados en moneda nacional (pesos y/o unidades de inversión).
- El Fondo podrá invertir en el mercado de deuda nacional y/o extranjero. La calificación de los valores en los que invierta el fondo que no sean deuda soberana así como las contrapartes con las que se realizan las inversiones en instrumentos financieros deberán ubicarse dentro de los 2 primeros niveles de la calificación en escala local otorgada por alguna agencia calificadora de valores (Ejemplo: AAA ó AA).
- El rendimiento del Fondo no sigue el desempeño de algún índice, variable o modelo financiero en particular.
- El Fondo podrá invertir hasta en un 100% de su activo neto en valores emitidos por sociedades del mismo consorcio empresarial al que pertenece la Operadora.
- El Fondo podrá celebrar operaciones de reporto hasta en un 100%, préstamo de valores hasta en un 20%, con instrumentos financieros derivados para cobertura y toma de riesgos hasta en un 25%.
- El fondo invertirá en valores estructurados hasta en un 10% y/o valores respaldados por activos hasta en un 20% y en certificados bursátiles fiduciarios indizados.

#### Composición de la cartera de inversión:

Principales inversiones al: 30 de agosto de 2019

Activo objeto de inversión					
Clave de pizarra	Emisora	Nombre	Tipo	Monto (\$)	%
UDIBONO 220609	GOBMEX	Reporto	Deuda Gubernamental	206,956	30.10
UDIBONO 251204	GOBMEX	Reporto	Deuda Gubernamental	161,328	23.47
CBIC003 210128	BANOBRA	Reporto	Deuda Gubernamental	65,483	9.52
BONDES 230831	GOBMEX	Reporto	Deuda Gubernamental	41,524	6.04
UDIBONO 401115	GOBMEX	Reporto	Deuda Gubernamental	41,524	6.04
BPA182 191010	IPAB	NA	Deuda Gubernamental	30,982	4.51
UDIBONO 281130	GOBMEX	Reporto	Deuda Gubernamental	27,820	4.05
UDIBONO 501103	GOBMEX	Reporto	Deuda Gubernamental	25,866	3.76
CABEI 1-19	CABEI	NA	Deuda Empresas	25,153	3.66
CBIC008 231207	BANOBRA	NA	Deuda Gubernamental	21,855	3.18
<b>Cartera Total</b>				<b>687,515</b>	<b>100%</b>

#### Por sector de actividad económica



**Comisiones y remuneraciones por la prestación de servicios**

Pagadas por el cliente				
Concepto	Subserie "B1"		Serie más representativa "B1"	
	%	\$	%	\$
Incumplimiento del plazo mínimo de permanencia	0.00	0.00	0.00	0.00
Incumplimiento del saldo mínimo de inversión	0.00	0.00	0.00	0.00
Compra de acciones	0.00	0.00	0.00	0.00
Venta de acciones	0.00	0.00	0.00	0.00
Servicio por asesoría	0.00	0.00	0.00	0.00
Servicio de custodia de Activos Objeto de Inversión	0.00	0.00	0.00	0.00
Servicio de administración de acciones	0.00	0.00	0.00	0.00
Otras	0.00	0.00	0.00	0.00
<b>Total</b>	<b>0.00</b>	<b>0.00</b>	<b>0.00</b>	<b>0.00</b>

**Información sobre comisiones y remuneraciones**

Las comisiones por compra y venta de acciones, pueden disminuir el monto total de su inversión. Esto implica que usted recibiría un monto menor después de una operación. Lo anterior, junto con las comisiones pagadas por el Fondo de Inversión, representa una reducción del rendimiento total que recibirá por su inversión en el Fondo de Inversión.

Algunos prestadores de servicios pueden establecer acuerdos con el Fondo de Inversión y ofrecerle descuentos por sus servicios. Para conocer de su existencia y el posible beneficio para usted, pregunte con su distribuidor.

El prospecto de información, contiene un mayor detalle de los conflictos de interés a los que pudiera estar sujeto.

Pagadas por la Fondo de Inversión				
Concepto	Subserie "B1"		Serie más representativa "B1"	
	%	\$	%	\$
Administración de activos	1.51	15.07	1.51	15.07
Administración de activos / sobre desempeño	0.00	0.00	0.00	0.00
Distribución de acciones**	0.00	0.00	0.00	0.00
Valuación de acciones	n/s	0.03	n/s	0.03
Depósito de Activos Objeto de Inversión	0.00	0.00	0.00	0.00
Depósito de valores del FI	0.00	0.00	0.00	0.00
Contabilidad	n/s	0.03	n/s	0.03
Otras	0.37	3.72	0.37	3.72
<b>Total</b>	<b>1.89</b>	<b>18.86</b>	<b>1.89</b>	<b>18.86</b>

\*% = Porcentaje anual sobre activos netos. \* \$ = Importe anual en pesos por cada \$1,000 de inversión. Otras = Proveedor de precios y cuotas de inspección y vigilancia. n/s: No significativo

\*\* La comisión por Distribución de Acciones se encuentra incluida en el rubro de Administración de Activos. Los datos indicados incluyen el Impuesto al Valor Agregado (IVA)\*

**Políticas para la compra-venta de acciones**

Plazo mínimo de permanencia	No existe	Liquidez	Diaria
Recepción de órdenes	Todos los días hábiles	Horario	De la hora de inicia la recepción de órdenes del sistema hasta las 13:00 hrs.
Ejecución de operaciones	Mismo día de la solicitud	Límites de recompra	100% siempre y cuando el porcentaje de recompra no exceda el 10% del activo neto del Fondo
Liquidación de operaciones	48 hrs. hábiles después de su ejecución	Diferencial	El Fondo no ha aplicado diferencial alguno

\* El Fondo de inversión ante condiciones desordenadas de mercado u operaciones inusuales, podrá aplicar a las operaciones compra-venta de sus acciones, un diferencial sobre el precio actualizado de valuación de dichas acciones, que haya determinado previamente, y conservarlo a favor de los inversionistas que permanecen en el Fondo.

**Prestadores de servicios**

<b>Operadora</b>	SAM Asset Management, S.A. de C.V., Sociedad Operadora de Fondos de Inversión
<b>Distribuidora(s)</b>	-SAM Asset Management, S.A. de C.V. -Casa de Bolsa Santander, S.A. de C.V. -Banco Santander México, S.A. -Banco Regional de Monterrey, S.A. -Finaccess México S.A. de C.V. -Fóndika, S.A. de C.V. -Intercom Fondos S.A. de C.V. -Invermerica Distribuidora de Fondos S.A. de C.V. -Más Fondos, S.A. de C.V. -Monex Casa de Bolsa S.A. de C.V. -Old Mutual Operadora de Fondos, S.A. de C.V. -UBS Casa de Bolsa, S.A. de C.V.
<b>Valuadora</b>	Operadora COVAF, S.A. de C.V.
<b>Institución Calificadora de Valores</b>	Standard & Poor's, S.A de C.V

**Centro de atención a inversionistas**

<b>Contacto</b>	Unidad Especializada de Atención a Clientes
<b>Número Telefónico</b>	4122-9115 y 4122-9116
<b>Horario</b>	Lunes a Viernes de 9:00 a 16:00 horas.

**Página(s) electrónica(s)**

<b>Operadora</b>	<a href="http://www.samassetmanagement.com.mx">www.samassetmanagement.com.mx</a>
<b>Distribuidoras</b>	<a href="http://www.santander.com.mx">www.santander.com.mx</a>

**Advertencias**

El Fondo de inversión no cuenta con garantía alguna del IPAB, ni de la sociedad operadora ni del Grupo Financiero al que, en su caso, esta última pertenezca. La inversión en el Fondo de inversión se encuentra respaldada hasta por el monto de su patrimonio.

La inscripción en el Registro Nacional de Valores tendrá efectos declarativos y no convalidan los actos jurídicos que sean nulos de conformidad con las leyes aplicables, ni implican certificación sobre la bondad de los valores inscritos en el mismo, o sobre la solvencia, liquidez o calidad crediticia del Fondo de inversión.

Ningún intermediario financiero, apoderado para celebrar operaciones con el público, o cualquier otra persona, está autorizado para proporcionar información o hacer declaración alguna adicional al contenido del presente documento o el prospecto de información al público inversionista, por lo que estas deberán entenderse como no autorizadas por el Fondo de inversión.

Para mayor información, visite la página electrónica de la sociedad operadora que administra el Fondo de Inversión y/o sociedad distribuidora(s), donde podrá consultar el prospecto de información al público inversionista del Fondo de inversión, así como la información actualizada sobre la cartera de inversiones.

El presente documento y el prospecto de información al público inversionista, son los únicos documentos de venta que reconoce el Fondo de inversión como válidos.



Fondo SAM Deuda 6, S.A. de C.V. Fondo de Inversión en Instrumentos de Deuda (STEREAL) administrado por SAM Asset Management, S.A. de C.V., Sociedad Operadora de Fondos de Inversión

Tipo	Fondo de Inversión en Instrumentos de Deuda	Clase y Serie Accionaria	Posibles Adquirientes	Monto Mínimo de Inversión (\$)
Categoría	Discrecional - IDDIS	"B3"	Personas Físicas	500,000,000
Clave de pizarra	STEREAL			
Calificación	AAA/4 (Homogenea) mxAAAf/mxS3 (S&P)			
Fecha de Autorización	17 de junio de 2019			

**Importante:** El Valor de un Fondo de Inversión, cualquiera que sea su política de inversión, está sujeta a la fluctuación de los mercados, por lo que el inversionista puede obtener ganancias y pérdidas.

**Objetivo de Inversión**

El objetivo del Fondo es invertir, en valores de deuda, gubernamentales, bancarios y/o corporativos, denominados principalmente en moneda nacional (pesos y/o unidades de inversión) y complementariamente en instrumentos de deuda gubernamentales, bancarios y/o corporativos nacionales y/o extranjeros, denominados en otras divisas, en fondos de inversión y/o mecanismos de inversión colectiva "Exchange Traded Funds" (ETF's), valores estructurados y valores respaldados por activos, combinando de forma discrecional los distintos plazos (corto, mediano y/o largo) así como las operaciones con instrumentos financieros Derivados, buscando en todo momento maximizar el valor esperado de las inversiones. El horizonte de inversión del Fondo es de largo plazo (más de 3 años) y el plazo sugerido de permanencia en el mismo para que el inversionista pueda obtener resultados de la estrategia de inversión es de al menos 3 años. Los valores corporativos en los que invertirá el Fondo en directo serán aquellos colocados mediante oferta pública.

**Información Relevante**

El principal riesgo del Fondo es el de mercado, considerando que los activos objeto de inversión son sensibles a los movimientos de las tasas de interés. Por el grado de especialización del Fondo se recomienda a inversionistas con amplios conocimientos financieros. "El Fondo de inversión, no cuenta con asamblea de accionistas, consejo de administración o comisario: Las funciones de la asamblea de accionistas, así como y las actividades del consejo de administración están encomendadas a la Sociedad Operadora. La vigilancia del Fondo de inversión está asignada al contralor normativo de dicha la Sociedad Operadora".

**Valor en Riesgo (VaR) de la cartera de inversión respecto de sus activos netos:** 0.800% con un probabilidad de 95.000%.

La pérdida que en un escenario pesimista (5 en 100) que puede enfrentar el Fondo en un lapso de un día, es de \$8.00 pesos por cada \$1,000 pesos invertidos. **(Este dato es solo una estimación y válido únicamente en condiciones normales de mercado, las expectativas de pérdida podrían ser mayores, incluso por el monto total de la inversión realizada).**

**Desempeño Histórico**

Subserie "B3" \_\_ Índice de referencia: Mencionado en el inciso d)

Tabla de Rendimientos Anualizados (Nominales)						
	Último Mes	Últimos 3 Meses	Últimos 12 Meses	2018	2017	2016
Rendimiento bruto	9.62%	12.45%	8.92%	6.32%	6.56%	7.23%
Rendimiento neto	8.29%	11.08%	7.86%	5.52%	5.72%	6.47%
Tasa libre de riesgo (cetes 28 días)*	8.08%	8.20%	8.20%	7.85%	6.82%	4.06%
Índice de referencia	10.85%	11.50%	8.78%	6.16%	6.59%	7.75%

El rendimiento neto es después de comisiones y el que obtuvo el inversionista en el periodo.  
 \*La tasa libre de riesgo es una tasa que no incluye descuentos por comisiones o cualquier otro gasto.  
 Rendimientos históricos no garantizan rendimientos futuros.

**Régimen y política de inversión**

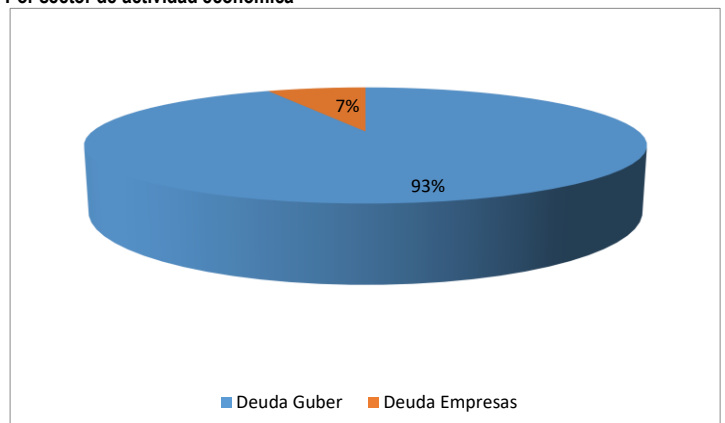
- a) El Fondo tiene una estrategia de inversión activa, en la que toma riesgos, buscando aprovechar las oportunidades en los mercados en los que participa, para tratar de incrementar su rendimiento esperado por arriba del indicador de referencia.
- b) El Fondo podrá invertir entre el 80% y el 100% en valores de deuda nacional o extranjera denominados en moneda nacional (pesos y/o unidades de inversión).
- c) El Fondo podrá invertir en el mercado de deuda nacional y/o extranjero. La calificación de los valores en los que invierta el fondo que no sean deuda soberana así como las contrapartes con las que se realizan las inversiones en instrumentos financieros deberán ubicarse dentro de los 2 primeros niveles de la calificación en escala local otorgada por alguna agencia calificadora de valores (Ejemplo: AAA ó AA).
- d) El rendimiento del Fondo no sigue el desempeño de algún índice, variable o modelo financiero en particular.
- e) El Fondo podrá invertir hasta en un 100% de su activo neto en valores emitidos por sociedades del mismo consorcio empresarial al que pertenece la Operadora.
- f) El Fondo podrá celebrar operaciones de reporto hasta en un 100%, préstamo de valores hasta en un 20%, con instrumentos financieros derivados para cobertura y toma de riesgos hasta en un 25%.
- g) El fondo invertirá en valores estructurados hasta en un 10% y/o valores respaldados por activos hasta en un 20% y en certificados bursátiles fiduciarios indizados.
- h)

**Composición de la cartera de inversión:**

Principales inversiones al: 30 de agosto de 2019

Activo objeto de inversión						
Clave de pizarra	Emisora	Nombre	Tipo	Monto (\$)	%	
UDIBONO 220609	GOBMEX	Reporto	Deuda Gubernamental	206,956	30.10	
UDIBONO 251204	GOBMEX	Reporto	Deuda Gubernamental	161,328	23.47	
CBIC003 210128	BANOBRA	Reporto	Deuda Gubernamental	65,483	9.52	
BONDES 230831	GOBMEX	Reporto	Deuda Gubernamental	41,524	6.04	
UDIBONO 401115	GOBMEX	Reporto	Deuda Gubernamental	41,524	6.04	
BPA182 191010	IPAB	NA	Deuda Gubernamental	30,982	4.51	
UDIBONO 281130	GOBMEX	Reporto	Deuda Gubernamental	27,820	4.05	
UDIBONO 501103	GOBMEX	Reporto	Deuda Gubernamental	25,866	3.76	
CABEI 1-19	CABEI	NA	Deuda Empresas	25,153	3.66	
CBIC008 231207	BANOBRA	NA	Deuda Gubernamental	21,855	3.18	
<b>Cartera Total</b>				<b>687,515</b>	<b>100%</b>	

**Por sector de actividad económica**



**Comisiones y remuneraciones por la prestación de servicios**

Pagadas por el cliente				
Concepto	Subserie "B3"		Serie más representativa "B1"	
	%	\$	%	\$
Incumplimiento del plazo mínimo de permanencia	0.00	0.00	0.00	0.00
Incumplimiento del saldo mínimo de inversión	0.00	0.00	0.00	0.00
Compra de acciones	0.00	0.00	0.00	0.00
Venta de acciones	0.00	0.00	0.00	0.00
Servicio por asesoría	0.00	0.00	0.00	0.00
Servicio de custodia de Activos Objeto de Inversión	0.00	0.00	0.00	0.00
Servicio de administración de acciones	0.00	0.00	0.00	0.00
Otras	0.00	0.00	0.00	0.00
<b>Total</b>	<b>0.00</b>	<b>0.00</b>	<b>0.00</b>	<b>0.00</b>

**Información sobre comisiones y remuneraciones**

Las comisiones por compra y venta de acciones, pueden disminuir el monto total de su inversión. Esto implica que usted recibiría un monto menor después de una operación. Lo anterior, junto con las comisiones pagadas por el Fondo de Inversión, representa una reducción del rendimiento total que recibirá por su inversión en el Fondo de Inversión.

Algunos prestadores de servicios pueden establecer acuerdos con el Fondo de Inversión y ofrecerle descuentos por sus servicios. Para conocer de su existencia y el posible beneficio para usted, pregunte con su distribuidor.

El prospecto de información, contiene un mayor detalle de los conflictos de interés a los que pudiera estar sujeto.

Pagadas por la Fondo de Inversión				
Concepto	Subserie "B3"		Serie más representativa "B1"	
	%	\$	%	\$
Administración de activos	0.23	2.33	1.51	15.07
Administración de activos / sobre desempeño	0.00	0.00	0.00	0.00
Distribución de acciones**	0.00	0.00	0.00	0.00
Valuación de acciones	n/s	0.04	n/s	0.03
Depósito de Activos Objeto de Inversión	0.00	0.00	0.00	0.00
Depósito de valores del FI	0.00	0.00	0.00	0.00
Contabilidad	n/s	0.04	n/s	0.03
Otras	0.37	3.71	0.37	3.72
<b>Total</b>	<b>0.61</b>	<b>6.10</b>	<b>1.89</b>	<b>18.86</b>

\*% = Porcentaje anual sobre activos netos. \* \$ = Importe anual en pesos por cada \$1,000 de inversión. Otras = Proveedor de precios y cuotas de inspección y vigilancia. n/s: No significativo

\*\* La comisión por Distribución de Acciones se encuentra incluida en el rubro de Administración de Activos. Los datos indicados incluyen el Impuesto al Valor Agregado (IVA)\*

**Políticas para la compra-venta de acciones**

Plazo mínimo de permanencia	No existe	Liquidez	Diaria
Recepción de órdenes	Todos los días hábiles	Horario	De la hora de inicia la recepción de órdenes del sistema hasta las 13:00 hrs.
Ejecución de operaciones	Mismo día de la solicitud	Límites de recompra	100% siempre y cuando el porcentaje de recompra no exceda el 10% del activo neto del Fondo
Liquidación de operaciones	48 hrs. hábiles después de su ejecución	Diferencial	El Fondo no ha aplicado diferencial alguno

\* El Fondo de inversión ante condiciones desordenadas de mercado u operaciones inusuales, podrá aplicar a las operaciones compra-venta de sus acciones, un diferencial sobre el precio actualizado de valuación de dichas acciones, que haya determinado previamente, y conservarlo a favor de los inversionistas que permanecen en el Fondo.

**Prestadores de servicios**

<b>Operadora</b>	SAM Asset Management, S.A. de C.V., Sociedad Operadora de Fondos de Inversión
<b>Distribuidora(s)</b>	-SAM Asset Management, S.A. de C.V. -Casa de Bolsa Santander, S.A. de C.V. -Banco Santander México, S.A. -Banco Regional de Monterrey, S.A. -Finaccess México S.A. de C.V. -Fóndika, S.A. de C.V. -Intercom Fondos S.A. de C.V. -Invermerica Distribuidora de Fondos S.A. de C.V. -Más Fondos, S.A. de C.V. -Monex Casa de Bolsa S.A. de C.V. -Old Mutual Operadora de Fondos, S.A. de C.V. -UBS Casa de Bolsa, S.A. de C.V.
<b>Valuadora</b>	Operadora COVAF, S.A. de C.V.
<b>Institución Calificadora de Valores</b>	Standard & Poor's, S.A de C.V

**Advertencias**

El Fondo de inversión no cuenta con garantía alguna del IPAB, ni de la sociedad operadora ni del Grupo Financiero al que, en su caso, esta última pertenezca. La inversión en el Fondo de inversión se encuentra respaldada hasta por el monto de su patrimonio.

La inscripción en el Registro Nacional de Valores tendrá efectos declarativos y no convalidan los actos jurídicos que sean nulos de conformidad con las leyes aplicables, ni implican certificación sobre la bondad de los valores inscritos en el mismo, o sobre la solvencia, liquidez o calidad crediticia del Fondo de inversión.

Ningún intermediario financiero, apoderado para celebrar operaciones con el público, o cualquier otra persona, está autorizado para proporcionar información o hacer declaración alguna adicional al contenido del presente documento o el prospecto de información al público inversionista, por lo que estas deberán entenderse como no autorizadas por el Fondo de inversión.

Para mayor información, visite la página electrónica de la sociedad operadora que administra el Fondo de Inversión y/o sociedad distribuidora(s), donde podrá consultar el prospecto de información al público inversionista del Fondo de inversión, así como la información actualizada sobre la cartera de inversiones.

El presente documento y el prospecto de información al público inversionista, son los únicos documentos de venta que reconoce el Fondo de inversión como válidos.

**Centro de atención a inversionistas**

<b>Contacto</b>	Unidad Especializada de Atención a Clientes
<b>Número Telefónico</b>	4122-9115 y 4122-9116
<b>Horario</b>	Lunes a Viernes de 9:00 a 16:00 horas.

**Página(s) electrónica(s)**

<b>Operadora</b>	<a href="http://www.samassetmanagement.com.mx">www.samassetmanagement.com.mx</a>
<b>Distribuidoras</b>	<a href="http://www.santander.com.mx">www.santander.com.mx</a>



Fondo SAM Deuda 6, S.A. de C.V. Fondo de Inversión en Instrumentos de Deuda (STEREAL) administrado por SAM Asset Management, S.A. de C.V., Sociedad Operadora de Fondos de Inversión

Tipo	Fondo de Inversión en Instrumentos de Deuda	Clase y Serie Accionaria	Posibles Adquirientes	Monto Mínimo de Inversión (\$)
Categoría	Discrecional - IDDIS	"E"	Personas Morales No Contribuyentes	n/a
Clave de pizarra	STEREAL			
Calificación	AAA/4 (Homogenea) mxAAAf/mxS3 (S&P)			
Fecha de Autorización	17 de junio de 2019			

**Importante:** El Valor de un Fondo de Inversión, cualquiera que sea su política de inversión, está sujeta a la fluctuación de los mercados, por lo que el inversionista puede obtener ganancias y pérdidas.

#### Objetivo de Inversión

El objetivo del Fondo es invertir, en valores de deuda, gubernamentales, bancarios y/o corporativos, denominados principalmente en moneda nacional (pesos y/o unidades de inversión) y complementariamente en instrumentos de deuda gubernamentales, bancarios y/o corporativos nacionales y/o extranjeros, denominados en otras divisas, en fondos de inversión y/o mecanismos de inversión colectiva "Exchange Traded Funds" (ETF's), valores estructurados y valores respaldados por activos, combinando de forma discrecional los distintos plazos (corto, mediano y/o largo) así como las operaciones con instrumentos financieros Derivados, buscando en todo momento maximizar el valor esperado de las inversiones. El horizonte de inversión del Fondo es de largo plazo (más de 3 años) y el plazo sugerido de permanencia en el mismo para que el inversionista pueda obtener resultados de la estrategia de inversión es de al menos 3 años. Los valores corporativos en los que invertirá el Fondo en directo serán aquellos colocados mediante oferta pública.

#### Información Relevante

El principal riesgo del Fondo es el de mercado, considerando que los activos objeto de inversión son sensibles a los movimientos de las tasas de interés. Por el grado de especialización del Fondo se recomienda a inversionistas con amplios conocimientos financieros. "El Fondo de inversión, no cuenta con asamblea de accionistas, consejo de administración o comisario: Las funciones de la asamblea de accionistas, así como y las actividades del consejo de administración están encomendadas a la Sociedad Operadora. La vigilancia del Fondo de inversión está asignada al contralor normativo de dicha la Sociedad Operadora".

**Valor en Riesgo (VaR) de la cartera de inversión respecto de sus activos netos:** 0.800% con un probabilidad de 95.000%.

La pérdida que en un escenario pesimista (5 en 100) que puede enfrentar el Fondo en un lapso de un día, es de \$8.00 pesos por cada \$1,000 pesos invertidos. **(Este dato es solo una estimación y válido únicamente en condiciones normales de mercado, las expectativas de pérdida podrían ser mayores, incluso por el monto total de la inversión realizada).**

#### Desempeño Histórico

Serie "E" \_\_ Índice de referencia: Mencionado en el inciso d)

Tabla de Rendimientos Anualizados (Nominales)						
	Último Mes	Últimos 3 Meses	Últimos 12 Meses	2018	2017	2016
Rendimiento bruto	9.62%	12.45%	8.92%	6.32%	6.56%	7.23%
Rendimiento neto	8.98%	11.77%	8.47%	5.79%	6.14%	6.83%
Tasa libre de riesgo (cetes 28 días)*	8.08%	8.20%	8.20%	7.85%	6.82%	4.06%
Índice de referencia	10.85%	11.50%	8.78%	6.16%	6.59%	7.75%

El rendimiento neto es después de comisiones y el que obtuvo el inversionista en el periodo.

\*La tasa libre de riesgo es una tasa que no incluye descuentos por comisiones o cualquier otro gasto.

Rendimientos históricos no garantizan rendimientos futuros.

#### Régimen y política de inversión

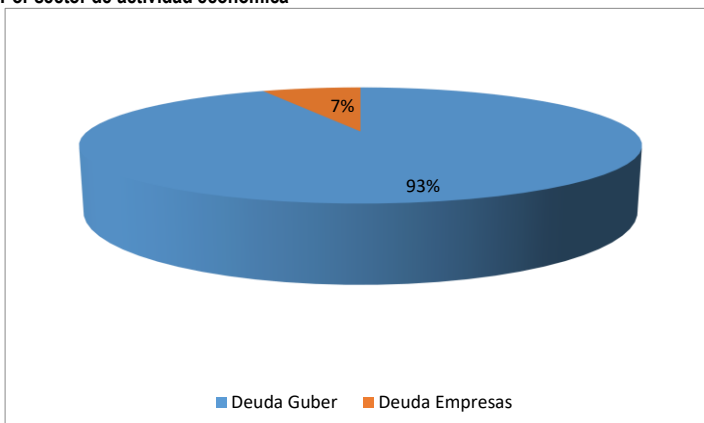
- El Fondo tiene una estrategia de inversión activa, en la que toma riesgos, buscando aprovechar las oportunidades en los mercados en los que participa, para tratar de incrementar su rendimiento esperado por arriba del indicador de referencia.
- El Fondo podrá invertir entre el 80% y el 100% en valores de deuda nacional o extranjera denominados en moneda nacional (pesos y/o unidades de inversión).
- El Fondo podrá invertir en el mercado de deuda nacional y/o extranjero. La calificación de los valores en los que invierta el fondo que no sean deuda soberana así como las contrapartes con las que se realizan las inversiones en instrumentos financieros deberán ubicarse dentro de los 2 primeros niveles de la calificación en escala local otorgada por alguna agencia calificadora de valores (Ejemplo: AAA ó AA).
- El rendimiento del Fondo no sigue el desempeño de algún índice, variable o modelo financiero en particular.
- El Fondo podrá invertir hasta en un 100% de su activo neto en valores emitidos por sociedades del mismo consorcio empresarial al que pertenece la Operadora.
- El Fondo podrá celebrar operaciones de reporto hasta en un 100%, préstamo de valores hasta en un 20%, con instrumentos financieros derivados para cobertura y toma de riesgos hasta en un 25%.
- El fondo invertirá en valores estructurados hasta en un 10% y/o valores respaldados por activos hasta en un 20% y en certificados bursátiles fiduciarios indizados.

#### Composición de la cartera de inversión:

Principales inversiones al: 30 de agosto de 2019

Activo objeto de inversión					
Clave de pizarra	Emisora	Nombre	Tipo	Monto (\$)	%
UDIBONO 220609	GOBMEX	Reporto	Deuda Gubernamental	206,956	30.10
UDIBONO 251204	GOBMEX	Reporto	Deuda Gubernamental	161,328	23.47
CBIC003 210128	BANOBRA	Reporto	Deuda Gubernamental	65,483	9.52
BONDES 230831	GOBMEX	Reporto	Deuda Gubernamental	41,524	6.04
UDIBONO 401115	GOBMEX	Reporto	Deuda Gubernamental	41,524	6.04
BPA182 191010	IPAB	NA	Deuda Gubernamental	30,982	4.51
UDIBONO 281130	GOBMEX	Reporto	Deuda Gubernamental	27,820	4.05
UDIBONO 501103	GOBMEX	Reporto	Deuda Gubernamental	25,866	3.76
CABEI 1-19	CABEI	NA	Deuda Empresas	25,153	3.66
CBIC008 231207	BANOBRA	NA	Deuda Gubernamental	21,855	3.18
<b>Cartera Total</b>				<b>687,515</b>	<b>100%</b>

#### Por sector de actividad económica



**Comisiones y remuneraciones por la prestación de servicios**

Pagadas por el cliente				
Concepto	Serie "E"		Serie más representativa "B1"	
	%	\$	%	\$
Incumplimiento del plazo mínimo de permanencia	0.00	0.00	0.00	0.00
Incumplimiento del saldo mínimo de inversión	0.00	0.00	0.00	0.00
Compra de acciones	0.00	0.00	0.00	0.00
Venta de acciones	0.00	0.00	0.00	0.00
Servicio por asesoría	0.00	0.00	0.00	0.00
Servicio de custodia de Activos Objeto de Inversión	0.00	0.00	0.00	0.00
Servicio de administración de acciones	0.00	0.00	0.00	0.00
Otras	0.00	0.00	0.00	0.00
<b>Total</b>	<b>0.00</b>	<b>0.00</b>	<b>0.00</b>	<b>0.00</b>

**Información sobre comisiones y remuneraciones**

Las comisiones por compra y venta de acciones, pueden disminuir el monto total de su inversión. Esto implica que usted recibiría un monto menor después de una operación. Lo anterior, junto con las comisiones pagadas por el Fondo de Inversión, representa una reducción del rendimiento total que recibirá por su inversión en el Fondo de Inversión.

Algunos prestadores de servicios pueden establecer acuerdos con el Fondo de Inversión y ofrecerle descuentos por sus servicios. Para conocer de su existencia y el posible beneficio para usted, pregunte con su distribuidor.

El prospecto de información, contiene un mayor detalle de los conflictos de interés a los que pudiera estar sujeto.

Pagadas por la Fondo de Inversión				
Concepto	Serie "E"		Serie más representativa "B1"	
	%	\$	%	\$
Administración de activos	0.37	3.71	1.51	15.07
Administración de activos / sobre desempeño	0.00	0.00	0.00	0.00
Distribución de acciones**	0.00	0.00	0.00	0.00
Valuación de acciones	n/s	0.03	n/s	0.03
Depósito de Activos Objeto de Inversión	0.00	0.00	0.00	0.00
Depósito de valores del FI	0.00	0.00	0.00	0.00
Contabilidad	n/s	0.03	n/s	0.03
Otras	0.37	3.72	0.37	3.72
<b>Total</b>	<b>0.75</b>	<b>7.50</b>	<b>1.89</b>	<b>18.86</b>

\*% = Porcentaje anual sobre activos netos. \* \$ = Importe anual en pesos por cada \$1,000 de inversión. Otras = Proveedor de precios y cuotas de inspección y vigilancia. n/s: No significativo

\*\* La comisión por Distribución de Acciones se encuentra incluida en el rubro de Administración de Activos. Los datos indicados incluyen el Impuesto al Valor Agregado (IVA)\*

**Políticas para la compra-venta de acciones**

Plazo mínimo de permanencia	No existe	Liquidez	Diaria
Recepción de órdenes	Todos los días hábiles	Horario	De la hora de inicia la recepción de órdenes del sistema hasta las 13:00 hrs.
Ejecución de operaciones	Mismo día de la solicitud	Límites de recompra	100% siempre y cuando el porcentaje de recompra no exceda el 10% del activo neto del Fondo
Liquidación de operaciones	48 hrs. hábiles después de su ejecución	Diferencial	El Fondo no ha aplicado diferencial alguno

\* El Fondo de inversión ante condiciones desordenadas de mercado u operaciones inusuales, podrá aplicar a las operaciones compra-venta de sus acciones, un diferencial sobre el precio actualizado de valuación de dichas acciones, que haya determinado previamente, y conservarlo a favor de los inversionistas que permanecen en el Fondo.

**Prestadores de servicios**

<b>Operadora</b>	SAM Asset Management, S.A. de C.V., Sociedad Operadora de Fondos de Inversión
<b>Distribuidora(s)</b>	-SAM Asset Management, S.A. de C.V. -Casa de Bolsa Santander, S.A. de C.V. -Banco Santander México, S.A. -Banco Regional de Monterrey, S.A. -Finaccess México S.A. de C.V. -Fóndika, S.A. de C.V. -Intercom Fondos S.A. de C.V. -Invermerica Distribuidora de Fondos S.A. de C.V. -Más Fondos, S.A. de C.V. -Monex Casa de Bolsa S.A. de C.V. -Old Mutual Operadora de Fondos, S.A. de C.V. -UBS Casa de Bolsa, S.A. de C.V.
<b>Valuadora</b>	Operadora COVAF, S.A. de C.V.
<b>Institución Calificadora de Valores</b>	Standard & Poor's, S.A de C.V

**Advertencias**

El Fondo de inversión no cuenta con garantía alguna del IPAB, ni de la sociedad operadora ni del Grupo Financiero al que, en su caso, esta última pertenezca. La inversión en el Fondo de inversión se encuentra respaldada hasta por el monto de su patrimonio.

La inscripción en el Registro Nacional de Valores tendrá efectos declarativos y no convalidan los actos jurídicos que sean nulos de conformidad con las leyes aplicables, ni implican certificación sobre la bondad de los valores inscritos en el mismo, o sobre la solvencia, liquidez o calidad crediticia del Fondo de inversión.

Ningún intermediario financiero, apoderado para celebrar operaciones con el público, o cualquier otra persona, está autorizado para proporcionar información o hacer declaración alguna adicional al contenido del presente documento o el prospecto de información al público inversionista, por lo que estas deberán entenderse como no autorizadas por el Fondo de inversión.

Para mayor información, visite la página electrónica de la sociedad operadora que administra el Fondo de Inversión y/o sociedad distribuidora(s), donde podrá consultar el prospecto de información al público inversionista del Fondo de inversión, así como la información actualizada sobre la cartera de inversiones.

El presente documento y el prospecto de información al público inversionista, son los únicos documentos de venta que reconoce el Fondo de inversión como válidos.

**Centro de atención a inversionistas**

<b>Contacto</b>	Unidad Especializada de Atención a Clientes
<b>Número Telefónico</b>	4122-9115 y 4122-9116
<b>Horario</b>	Lunes a Viernes de 9:00 a 16:00 horas.

**Página(s) electrónica(s)**

<b>Operadora</b>	<a href="http://www.samassetmanagement.com.mx">www.samassetmanagement.com.mx</a>
<b>Distribuidoras</b>	<a href="http://www.santander.com.mx">www.santander.com.mx</a>





Fondo SAM Deuda 6, S.A. de C.V. Fondo de Inversión en Instrumentos de Deuda (STEREAL) administrado por SAM Asset Management, S.A. de C.V., Sociedad Operadora de Fondos de Inversión

Tipo	Fondo de Inversión en Instrumentos de Deuda	Clase y Serie Accionaria	Posibles Adquirientes	Monto Mínimo de Inversión (\$)
Categoría	Discrecional - IDDIS	"ED"	Personas Morales No Contribuyentes *Ver detalle el Prospecto	n/a
Clave de pizarra	STEREAL			
Calificación	AAA/4 (Homogenea) mxAAA/mxS3 (S&P)			
Fecha de Autorización	17 de junio de 2019			

**Importante:** El Valor de un Fondo de Inversión, cualquiera que sea su política de inversión, está sujeta a la fluctuación de los mercados, por lo que el inversionista puede obtener ganancias y pérdidas.

#### Objetivo de Inversión

El objetivo del Fondo es invertir, en valores de deuda, gubernamentales, bancarios y/o corporativos, denominados principalmente en moneda nacional (pesos y/o unidades de inversión) y complementariamente en instrumentos de deuda gubernamentales, bancarios y/o corporativos nacionales y/o extranjeros, denominados en otras divisas, en fondos de inversión y/o mecanismos de inversión colectiva "Exchange Traded Funds" (ETF's), valores estructurados y valores respaldados por activos, combinando de forma discrecional los distintos plazos (corto, mediano y/o largo) así como las operaciones con instrumentos financieros Derivados, buscando en todo momento maximizar el valor esperado de las inversiones. El horizonte de inversión del Fondo es de largo plazo (más de 3 años) y el plazo sugerido de permanencia en el mismo para que el inversionista pueda obtener resultados de la estrategia de inversión es de al menos 3 años. Los valores corporativos en los que invertirá el Fondo en directo serán aquellos colocados mediante oferta pública.

#### Información Relevante

El principal riesgo del Fondo es el del mercado, considerando que los activos objeto de inversión son sensibles a los movimientos de las tasas de interés. Por el grado de especialización del Fondo se recomienda a inversionistas con amplios conocimientos financieros. "El Fondo de inversión, no cuenta con asamblea de accionistas, consejo de administración o comisario: Las funciones de la asamblea de accionistas, así como y las actividades del consejo de administración están encomendadas a la Sociedad Operadora. La vigilancia del Fondo de inversión está asignada al contralor normativo de dicha la Sociedad Operadora".

**Valor en Riesgo (VaR) de la cartera de inversión respecto de sus activos netos:** 0.800% con un probabilidad de 95.000%.

La pérdida que en un escenario pesimista (5 en 100) que puede enfrentar el Fondo en un lapso de un día, es de \$8.00 pesos por cada \$1,000 pesos invertidos. **(Este dato es solo una estimación y válido únicamente en condiciones normales de mercado, las expectativas de pérdida podrían ser mayores, incluso por el monto total de la inversión realizada).**

#### Desempeño Histórico

Serie "ED"\_\_ Índice de referencia: Mencionado en el inciso d)

	Último Mes	Últimos 3 Meses	Últimos 12 Meses	2018	2017	2016
Rendimiento bruto	9.62%	12.45%	8.92%	6.32%	na	na
Rendimiento neto	9.35%	12.15%	8.87%	6.18%	na	na
Tasa libre de riesgo (cetes 28 días)*	8.08%	8.20%	8.20%	7.85%	na	na
Índice de referencia	10.85%	11.50%	8.78%	6.16%	na	na

El rendimiento neto es después de comisiones y el que obtuvo el inversionista en el periodo.  
\*La tasa libre de riesgo es una tasa que no incluye descuentos por comisiones o cualquier otro gasto.

Rendimientos históricos no garantizan rendimientos futuros.

#### Régimen y política de inversión

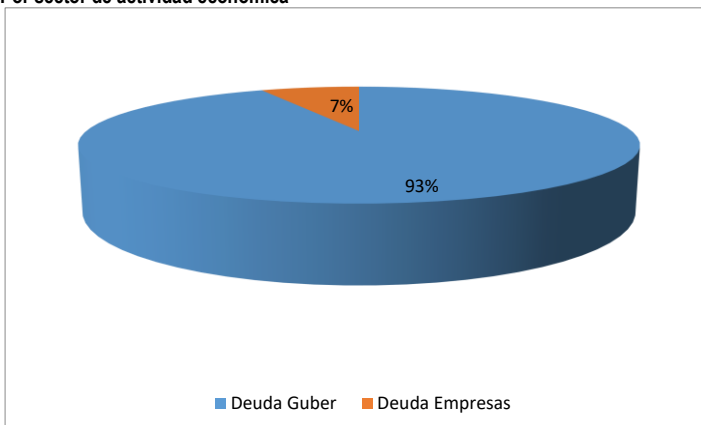
- El Fondo tiene una estrategia de inversión activa, en la que toma riesgos, buscando aprovechar las oportunidades en los mercados en los que participa, para tratar de incrementar su rendimiento esperado por arriba del indicador de referencia.
- El Fondo podrá invertir entre el 80% y el 100% en valores de deuda nacional o extranjera denominados en moneda nacional (pesos y/o unidades de inversión).
- El Fondo podrá invertir en el mercado de deuda nacional y/o extranjero. La calificación de los valores en los que invierta el fondo que no sean deuda soberana así como las contrapartes con las que se realizan las inversiones en instrumentos financieros deberán ubicarse dentro de los 2 primeros niveles de la calificación en escala local otorgada por alguna agencia calificadora de valores (Ejemplo: AAA ó AA).
- El rendimiento del Fondo no sigue el desempeño de algún índice, variable o modelo financiero en particular.
- El Fondo podrá invertir hasta en un 100% de su activo neto en valores emitidos por sociedades del mismo consorcio empresarial al que pertenece la Operadora.
- El Fondo podrá celebrar operaciones de reporto hasta en un 100%, préstamo de valores hasta en un 20%, con instrumentos financieros derivados para cobertura y toma de riesgos hasta en un 25%.
- El fondo invertirá en valores estructurados hasta en un 10% y/o valores respaldados por activos hasta en un 20% y en certificados bursátiles fiduciarios indizados.

#### Composición de la cartera de inversión:

Principales inversiones al: 30 de agosto de 2019

Activo objeto de inversión						
Clave de pizarra	Emisora	Nombre	Tipo	Monto (\$)	%	
UDIBONO 220609	GOBMEX	Reporto	Deuda Gubernamental	206,956	30.10	
UDIBONO 251204	GOBMEX	Reporto	Deuda Gubernamental	161,328	23.47	
CBIC003 210128	BANOBRA	Reporto	Deuda Gubernamental	65,483	9.52	
BONDESD 230831	GOBMEX	Reporto	Deuda Gubernamental	41,524	6.04	
UDIBONO 401115	GOBMEX	Reporto	Deuda Gubernamental	41,524	6.04	
BPA182 191010	IPAB	NA	Deuda Gubernamental	30,982	4.51	
UDIBONO 281130	GOBMEX	Reporto	Deuda Gubernamental	27,820	4.05	
UDIBONO 501103	GOBMEX	Reporto	Deuda Gubernamental	25,866	3.76	
CABEI 1-19	CABEI	NA	Deuda Empresas	25,153	3.66	
CBIC008 231207	BANOBRA	NA	Deuda Gubernamental	21,855	3.18	
<b>Cartera Total</b>				<b>687,515</b>	<b>100%</b>	

#### Por sector de actividad económica



**Comisiones y remuneraciones por la prestación de servicios**

Pagadas por el cliente				
Concepto	Serie "ED"		Serie más representativa "B1"	
	%	\$	%	\$
Incumplimiento del plazo mínimo de permanencia	0.00	0.00	0.00	0.00
Incumplimiento del saldo mínimo de inversión	0.00	0.00	0.00	0.00
Compra de acciones	0.00	0.00	0.00	0.00
Venta de acciones	0.00	0.00	0.00	0.00
Servicio por asesoría	0.00	0.00	0.00	0.00
Servicio de custodia de Activos Objeto de Inversión	0.00	0.00	0.00	0.00
Servicio de administración de acciones	0.00	0.00	0.00	0.00
Otras	0.00	0.00	0.00	0.00
<b>Total</b>	<b>0.00</b>	<b>0.00</b>	<b>0.00</b>	<b>0.00</b>

Pagadas por la Fondo de Inversión				
Concepto	Serie "ED"		Serie más representativa "B1"	
	%	\$	%	\$
Administración de activos	0.00	0.00	1.51	15.07
Administración de activos / sobre desempeño	0.00	0.00	0.00	0.00
Distribución de acciones**	0.00	0.00	0.00	0.00
Valuación de acciones	n/s	0.03	n/s	0.03
Depósito de Activos Objeto de Inversión	0.00	0.00	0.00	0.00
Depósito de valores del FI	0.00	0.00	0.00	0.00
Contabilidad	n/s	0.03	n/s	0.03
Otras	0.37	3.72	0.37	3.72
<b>Total</b>	<b>0.38</b>	<b>3.78</b>	<b>1.89</b>	<b>18.86</b>

\*% = Porcentaje anual sobre activos netos. \* \$ = Importe anual en pesos por cada \$1,000 de inversión. Otras = Proveedor de precios y cuotas de inspección y vigilancia. n/s: No significativo  
 \*\* La comisión por Distribución de Acciones se encuentra incluida en el rubro de Administración de Activos. Los datos indicados incluyen el Impuesto al Valor Agregado (IVA)\*

**Políticas para la compra-venta de acciones**

Plazo mínimo de permanencia	No existe	Liquidez	Diaria
Recepción de órdenes	Todos los días hábiles	Horario	De la hora de inicia la recepción de órdenes del sistema hasta las 13:00 hrs.
Ejecución de operaciones	Mismo día de la solicitud	Límites de recompra	100% siempre y cuando el porcentaje de recompra no exceda el 10% del activo neto del Fondo
Liquidación de operaciones	48 hrs. hábiles después de su ejecución	Diferencial	El Fondo no ha aplicado diferencial alguno

\* El Fondo de inversión ante condiciones desordenadas de mercado u operaciones inusuales, podrá aplicar a las operaciones compra-venta de sus acciones, un diferencial sobre el precio actualizado de valuación de dichas acciones, que haya determinado previamente, y conservarlo a favor de los inversionistas que permanecen en el Fondo.

**Prestadores de servicios**

<b>Operadora</b>	SAM Asset Management, S.A. de C.V., Sociedad Operadora de Fondos de Inversión
<b>Distribuidora(s)</b>	-SAM Asset Management, S.A. de C.V. -Casa de Bolsa Santander, S.A. de C.V. -Banco Santander México, S.A.
<b>Valuadora</b>	Operadora COVAF, S.A. de C.V.
<b>Institución Calificadora de Valores</b>	Standard & Poor's, S.A de C.V

**Centro de atención a inversionistas**

<b>Contacto</b>	Unidad Especializada de Atención a Clientes
<b>Número Telefónico</b>	4122-9115 y 4122-9116
<b>Horario</b>	Lunes a Viernes de 9:00 a 16:00 horas.

**Página(s) electrónica(s)**

<b>Operadora</b>	<a href="http://www.samassetmanagement.com.mx">www.samassetmanagement.com.mx</a>
<b>Distribuidoras</b>	<a href="http://www.santander.com.mx">www.santander.com.mx</a>

**Información sobre comisiones y remuneraciones**

Las comisiones por compra y venta de acciones, pueden disminuir el monto total de su inversión. Esto implica que usted recibiría un monto menor después de una operación. Lo anterior, junto con las comisiones pagadas por el Fondo de Inversión, representa una reducción del rendimiento total que recibirá por su inversión en el Fondo de Inversión.

Algunos prestadores de servicios pueden establecer acuerdos con el Fondo de Inversión y ofrecerle descuentos por sus servicios. Para conocer de su existencia y el posible beneficio para usted, pregunte con su distribuidor.

El prospecto de información, contiene un mayor detalle de los conflictos de interés a los que pudiera estar sujeto.

**Advertencias**

El Fondo de inversión no cuenta con garantía alguna del IPAB, ni de la sociedad operadora ni del Grupo Financiero al que, en su caso, esta última pertenezca. La inversión en el Fondo de inversión se encuentra respaldada hasta por el monto de su patrimonio.

La inscripción en el Registro Nacional de Valores tendrá efectos declarativos y no convalidan los actos jurídicos que sean nulos de conformidad con las leyes aplicables, ni implican certificación sobre la bondad de los valores inscritos en el mismo, o sobre la solvencia, liquidez o calidad crediticia del Fondo de inversión.

Ningún intermediario financiero, apoderado para celebrar operaciones con el público, o cualquier otra persona, está autorizado para proporcionar información o hacer declaración alguna adicional al contenido del presente documento o el prospecto de información al público inversionista, por lo que estas deberán entenderse como no autorizadas por el Fondo de inversión.

Para mayor información, visite la página electrónica de la sociedad operadora que administra el Fondo de Inversión y/o sociedad distribuidora(s), donde podrá consultar el prospecto de información al público inversionista del Fondo de inversión, así como la información actualizada sobre la cartera de inversiones.

El presente documento y el prospecto de información al público inversionista, son los únicos documentos de venta que reconoce el Fondo de inversión como válidos.



Fondo SAM Deuda 6, S.A. de C.V. Fondo de Inversión en Instrumentos de Deuda (STEREAL) administrado por SAM Asset Management, S.A. de C.V., Sociedad Operadora de Fondos de Inversión

Tipo	Fondo de Inversión en Instrumentos de Deuda	Clase y Serie Accionaria	Posibles Adquirientes	Monto Mínimo de Inversión (\$)
Categoría	Discrecional - IDDIS	"F"	Fondos de Inversión	n/a
Clave de pizarra	STEREAL			
Calificación	AAA/4 (Homogenea) mxAAAf/mxS3 (S&P)			
Fecha de Autorización	17 de junio de 2019			

**Importante:** El Valor de un Fondo de Inversión, cualquiera que sea su política de inversión, está sujeta a la fluctuación de los mercados, por lo que el inversionista puede obtener ganancias y pérdidas.

#### Objetivo de Inversión

El objetivo del Fondo es invertir, en valores de deuda, gubernamentales, bancarios y/o corporativos, denominados principalmente en moneda nacional (pesos y/o unidades de inversión) y complementariamente en instrumentos de deuda gubernamentales, bancarios y/o corporativos nacionales y/o extranjeros, denominados en otras divisas, en fondos de inversión y/o mecanismos de inversión colectiva "Exchange Traded Funds" (ETF's), valores estructurados y valores respaldados por activos, combinando de forma discrecional los distintos plazos (corto, mediano y/o largo) así como las operaciones con instrumentos financieros Derivados, buscando en todo momento maximizar el valor esperado de las inversiones. El horizonte de inversión del Fondo es de largo plazo (más de 3 años) y el plazo sugerido de permanencia en el mismo para que el inversionista pueda obtener resultados de la estrategia de inversión es de al menos 3 años. Los valores corporativos en los que invertirá el Fondo en directo serán aquellos colocados mediante oferta pública.

#### Información Relevante

El principal riesgo del Fondo es el de mercado, considerando que los activos objeto de inversión son sensibles a los movimientos de las tasas de interés. Por el grado de especialización del Fondo se recomienda a inversionistas con amplios conocimientos financieros. "El Fondo de inversión, no cuenta con asamblea de accionistas, consejo de administración o comisario: Las funciones de la asamblea de accionistas, así como y las actividades del consejo de administración están encomendadas a la Sociedad Operadora. La vigilancia del Fondo de inversión está asignada al contralor normativo de dicha la Sociedad Operadora".

**Valor en Riesgo (VaR) de la cartera de inversión respecto de sus activos netos:** 0.800% con un probabilidad de 95.000%.

La pérdida que en un escenario pesimista (5 en 100) que puede enfrentar el Fondo en un lapso de un día, es de \$8.00 pesos por cada \$1,000 pesos invertidos. **(Este dato es solo una estimación y válido únicamente en condiciones normales de mercado, las expectativas de pérdida podrían ser mayores, incluso por el monto total de la inversión realizada).**

#### Desempeño Histórico

Serie "F" \_\_ Índice de referencia: Mencionado en el inciso d)

Tabla de Rendimientos Anualizados (Nominales)						
	Último Mes	Últimos 3 Meses	Últimos 12 Meses	2018	2017	2016
Rendimiento bruto	9.62%	12.45%	na	na	na	na
Rendimiento neto	8.52%	11.31%	na	na	na	na
Tasa libre de riesgo (cetes 28 días)*	8.08%	8.20%	na	na	na	na
Índice de referencia	10.85%	11.50%	na	na	na	na

El rendimiento neto es después de comisiones y el que obtuvo el inversionista en el periodo.  
 \*La tasa libre de riesgo es una tasa que no incluye descuentos por comisiones o cualquier otro gasto.

Rendimientos históricos no garantizan rendimientos futuros.

#### Régimen y política de inversión

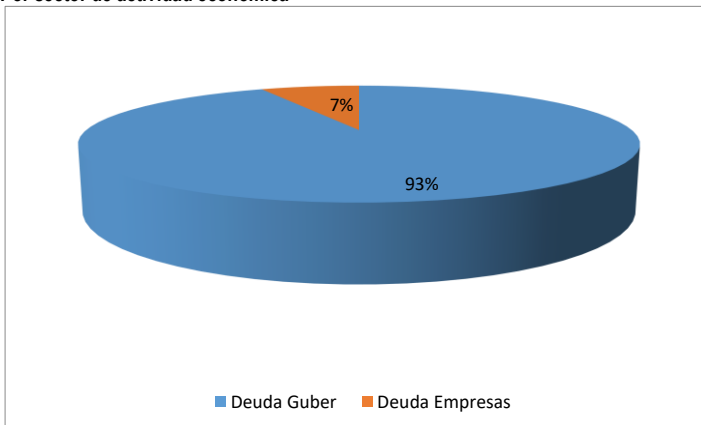
- El Fondo tiene una estrategia de inversión activa, en la que toma riesgos, buscando aprovechar las oportunidades en los mercados en los que participa, para tratar de incrementar su rendimiento esperado por arriba del indicador de referencia.
- El Fondo podrá invertir entre el 80% y el 100% en valores de deuda nacional o extranjera denominados en moneda nacional (pesos y/o unidades de inversión).
- El Fondo podrá invertir en el mercado de deuda nacional y/o extranjero. La calificación de los valores en los que invierta el fondo que no sean deuda soberana así como las contrapartes con las que se realizan las inversiones en instrumentos financieros deberán ubicarse dentro de los 2 primeros niveles de la calificación en escala local otorgada por alguna agencia calificadora de valores (Ejemplo: AAA ó AA).
- El rendimiento del Fondo no sigue el desempeño de algún índice, variable o modelo financiero en particular.
- El Fondo podrá invertir hasta en un 100% de su activo neto en valores emitidos por sociedades del mismo consorcio empresarial al que pertenece la Operadora.
- El Fondo podrá celebrar operaciones de reporto hasta en un 100%, préstamo de valores hasta en un 20%, con instrumentos financieros derivados para cobertura y toma de riesgos hasta en un 25%.
- El fondo invertirá en valores estructurados hasta en un 10% y/o valores respaldados por activos hasta en un 20% y en certificados bursátiles fiduciarios indizados.

#### Composición de la cartera de inversión:

Principales inversiones al: 30 de agosto de 2019

Activo objeto de inversión					
Clave de pizarra	Emisora	Nombre	Tipo	Monto (\$)	%
UDIBONO 220609	GOBMEX	Reporto	Deuda Gubernamental	206,956	30.10
UDIBONO 251204	GOBMEX	Reporto	Deuda Gubernamental	161,328	23.47
CBIC003 210128	BANOBRA	Reporto	Deuda Gubernamental	65,483	9.52
BONDES 230831	GOBMEX	Reporto	Deuda Gubernamental	41,524	6.04
UDIBONO 401115	GOBMEX	Reporto	Deuda Gubernamental	41,524	6.04
BPA182 191010	IPAB	NA	Deuda Gubernamental	30,982	4.51
UDIBONO 281130	GOBMEX	Reporto	Deuda Gubernamental	27,820	4.05
UDIBONO 501103	GOBMEX	Reporto	Deuda Gubernamental	25,866	3.76
CABEI 1-19	CABEI	NA	Deuda Empresas	25,153	3.66
CBIC008 231207	BANOBRA	NA	Deuda Gubernamental	21,855	3.18
<b>Cartera Total</b>				<b>687,515</b>	<b>100%</b>

#### Por sector de actividad económica



**Comisiones y remuneraciones por la prestación de servicios**

Pagadas por el cliente				
Concepto	Serie "F"		Serie más representativa "B1"	
	%	\$	%	\$
Incumplimiento del plazo mínimo de permanencia	0.00	0.00	0.00	0.00
Incumplimiento del saldo mínimo de inversión	0.00	0.00	0.00	0.00
Compra de acciones	0.00	0.00	0.00	0.00
Venta de acciones	0.00	0.00	0.00	0.00
Servicio por asesoría	0.00	0.00	0.00	0.00
Servicio de custodia de Activos Objeto de Inversión	0.00	0.00	0.00	0.00
Servicio de administración de acciones	0.00	0.00	0.00	0.00
Otras	0.00	0.00	0.00	0.00
<b>Total</b>	<b>0.00</b>	<b>0.00</b>	<b>0.00</b>	<b>0.00</b>

Pagadas por la Fondo de Inversión				
Concepto	Serie "F"		Serie más representativa "B1"	
	%	\$	%	\$
Administración de activos	0.00	0.00	1.51	15.07
Administración de activos / sobre desempeño	0.00	0.00	0.00	0.00
Distribución de acciones**	0.00	0.00	0.00	0.00
Valuación de acciones	n/s	0.03	n/s	0.03
Depósito de Activos Objeto de Inversión	0.00	0.00	0.00	0.00
Depósito de valores del FI	0.00	0.00	0.00	0.00
Contabilidad	n/s	0.03	n/s	0.03
Otras	0.41	4.10	0.37	3.72
<b>Total</b>	<b>0.42</b>	<b>4.17</b>	<b>1.89</b>	<b>18.86</b>

\*% = Porcentaje anual sobre activos netos. \* \$ = Importe anual en pesos por cada \$1,000 de inversión. Otras = Proveedor de precios y cuotas de inspección y vigilancia. n/s: No significativo  
 \*\* La comisión por Distribución de Acciones se encuentra incluida en el rubro de Administración de Activos. Los datos indicados incluyen el Impuesto al Valor Agregado (IVA)\*

**Políticas para la compra-venta de acciones**

Plazo mínimo de permanencia	No existe	Liquidez	Diaria
Recepción de órdenes	Todos los días hábiles	Horario	De la hora de inicia la recepción de órdenes del sistema hasta las 13:00 hrs.
Ejecución de operaciones	Mismo día de la solicitud	Límites de recompra	100% siempre y cuando el porcentaje de recompra no exceda el 10% del activo neto del Fondo
Liquidación de operaciones	48 hrs. hábiles después de su ejecución	Diferencial	El Fondo no ha aplicado diferencial alguno

\* El Fondo de inversión ante condiciones desordenadas de mercado u operaciones inusuales, podrá aplicar a las operaciones compra-venta de sus acciones, un diferencial sobre el precio actualizado de valuación de dichas acciones, que haya determinado previamente, y conservarlo a favor de los inversionistas que permanecen en el Fondo.

**Prestadores de servicios**

<b>Operadora</b>	SAM Asset Management, S.A. de C.V., Sociedad Operadora de Fondos de Inversión
<b>Distribuidora(s)</b>	-SAM Asset Management, S.A. de C.V. -Casa de Bolsa Santander, S.A. de C.V. -Banco Santander México, S.A.
<b>Valuadora</b>	Operadora COVAF, S.A. de C.V.
<b>Institución Calificadora de Valores</b>	Standard & Poor's, S.A de C.V

**Centro de atención a inversionistas**

<b>Contacto</b>	Unidad Especializada de Atención a Clientes
<b>Número Telefónico</b>	4122-9115 y 4122-9116
<b>Horario</b>	Lunes a Viernes de 9:00 a 16:00 horas.

**Página(s) electrónica(s)**

<b>Operadora</b>	<a href="http://www.samassetmanagement.com.mx">www.samassetmanagement.com.mx</a>
<b>Distribuidoras</b>	<a href="http://www.santander.com.mx">www.santander.com.mx</a>

**Información sobre comisiones y remuneraciones**

Las comisiones por compra y venta de acciones, pueden disminuir el monto total de su inversión. Esto implica que usted recibiría un monto menor después de una operación. Lo anterior, junto con las comisiones pagadas por el Fondo de Inversión, representa una reducción del rendimiento total que recibirá por su inversión en el Fondo de Inversión.

Algunos prestadores de servicios pueden establecer acuerdos con el Fondo de Inversión y ofrecerle descuentos por sus servicios. Para conocer de su existencia y el posible beneficio para usted, pregunte con su distribuidor.

El prospecto de información, contiene un mayor detalle de los conflictos de interés a los que pudiera estar sujeto.

**Advertencias**

El Fondo de inversión no cuenta con garantía alguna del IPAB, ni de la sociedad operadora ni del Grupo Financiero al que, en su caso, esta última pertenezca. La inversión en el Fondo de inversión se encuentra respaldada hasta por el monto de su patrimonio.

La inscripción en el Registro Nacional de Valores tendrá efectos declarativos y no convalidan los actos jurídicos que sean nulos de conformidad con las leyes aplicables, ni implican certificación sobre la bondad de los valores inscritos en el mismo, o sobre la solvencia, liquidez o calidad crediticia del Fondo de inversión.

Ningún intermediario financiero, apoderado para celebrar operaciones con el público, o cualquier otra persona, está autorizado para proporcionar información o hacer declaración alguna adicional al contenido del presente documento o el prospecto de información al público inversionista, por lo que estas deberán entenderse como no autorizadas por el Fondo de inversión.

Para mayor información, visite la página electrónica de la sociedad operadora que administra el Fondo de Inversión y/o sociedad distribuidora(s), donde podrá consultar el prospecto de información al público inversionista del Fondo de inversión, así como la información actualizada sobre la cartera de inversiones.

El presente documento y el prospecto de información al público inversionista, son los únicos documentos de venta que reconoce el Fondo de inversión como válidos.

Fondo SAM Deuda 6, S.A. de C.V. Fondo de Inversión en Instrumentos de Deuda (STEREAL) administrado por SAM Asset Management, S.A. de C.V., Sociedad Operadora de Fondos de Inversión

Tipo	Fondo de Inversión en Instrumentos de Deuda	Clase y Serie Accionaria	Posibles Adquirientes	Monto Mínimo de Inversión (\$)
Categoría	Discrecional - IDDIS	"Z"	Instituciones de Seguros y Fianzas *Ver detalle el Prospecto	n/a
Clave de pizarra	STEREAL			
Calificación	AAA/4 (Homogenea) mxAAA/mxS3 (S&P)			
Fecha de Autorización	17 de junio de 2019			

**Importante:** El Valor de un Fondo de Inversión, cualquiera que sea su política de inversión, está sujeta a la fluctuación de los mercados, por lo que el inversionista puede obtener ganancias y pérdidas.

#### Objetivo de Inversión

El objetivo del Fondo es invertir, en valores de deuda, gubernamentales, bancarios y/o corporativos, denominados principalmente en moneda nacional (pesos y/o unidades de inversión) y complementariamente en instrumentos de deuda gubernamentales, bancarios y/o corporativos nacionales y/o extranjeros, denominados en otras divisas, en fondos de inversión y/o mecanismos de inversión colectiva "Exchange Traded Funds" (ETF's), valores estructurados y valores respaldados por activos, combinando de forma discrecional los distintos plazos (corto, mediano y/o largo) así como las operaciones con instrumentos financieros Derivados, buscando en todo momento maximizar el valor esperado de las inversiones. El horizonte de inversión del Fondo es de largo plazo (más de 3 años) y el plazo sugerido de permanencia en el mismo para que el inversionista pueda obtener resultados de la estrategia de inversión es de al menos 3 años. Los valores corporativos en los que invertirá el Fondo en directo serán aquellos colocados mediante oferta pública.

#### Información Relevante

El principal riesgo del Fondo es el del mercado, considerando que los activos objeto de inversión son sensibles a los movimientos de las tasas de interés. Por el grado de especialización del Fondo se recomienda a inversionistas con amplios conocimientos financieros. "El Fondo de inversión, no cuenta con asamblea de accionistas, consejo de administración o comisario: Las funciones de la asamblea de accionistas, así como y las actividades del consejo de administración están encomendadas a la Sociedad Operadora. La vigilancia del Fondo de inversión está asignada al contralor normativo de dicha la Sociedad Operadora".

**Valor en Riesgo (VaR) de la cartera de inversión respecto de sus activos netos:** 0.800% con un probabilidad de 95.000%.

La pérdida que en un escenario pesimista (5 en 100) que puede enfrentar el Fondo en un lapso de un día, es de \$8.00 pesos por cada \$1,000 pesos invertidos. **(Este dato es solo una estimación y válido únicamente en condiciones normales de mercado, las expectativas de pérdida podrían ser mayores, incluso por el monto total de la inversión realizada).**

#### Desempeño Histórico

Serie "Z"\_\_ Índice de referencia: Mencionado en el inciso d)

Tabla de Rendimientos Anualizados (Nominales)						
	Último Mes	Últimos 3 Meses	Últimos 12 Meses	2018	2017	2016
Rendimiento bruto	9.62%	12.45%	na	na	na	na
Rendimiento neto	9.04%	11.83%	na	na	na	na
Tasa libre de riesgo (cetes 28 días)*	8.08%	8.20%	na	na	na	na
Índice de referencia	10.85%	11.50%	na	na	na	na

El rendimiento neto es después de comisiones y el que obtuvo el inversionista en el periodo.

\*La tasa libre de riesgo es una tasa que no incluye descuentos por comisiones o cualquier otro gasto.

Rendimientos históricos no garantizan rendimientos futuros.

#### Régimen y política de inversión

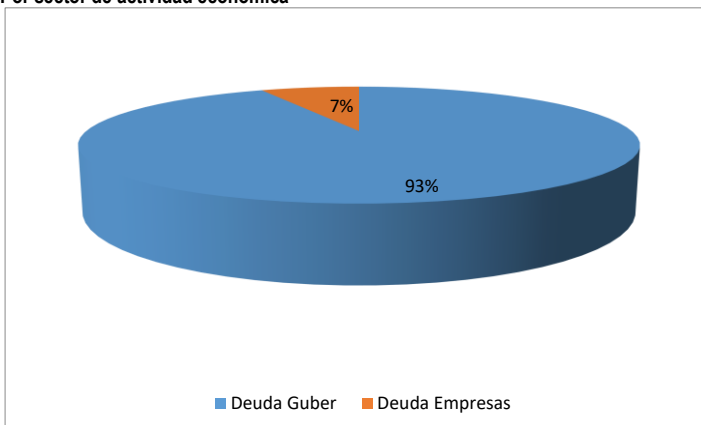
- El Fondo tiene una estrategia de inversión activa, en la que toma riesgos, buscando aprovechar las oportunidades en los mercados en los que participa, para tratar de incrementar su rendimiento esperado por arriba del indicador de referencia.
- El Fondo podrá invertir entre el 80% y el 100% en valores de deuda nacional o extranjera denominados en moneda nacional (pesos y/o unidades de inversión).
- El Fondo podrá invertir en el mercado de deuda nacional y/o extranjero. La calificación de los valores en los que invierta el fondo que no sean deuda soberana así como las contrapartes con las que se realizan las inversiones en instrumentos financieros deberán ubicarse dentro de los 2 primeros niveles de la calificación en escala local otorgada por alguna agencia calificadora de valores (Ejemplo: AAA ó AA).
- El rendimiento del Fondo no sigue el desempeño de algún índice, variable o modelo financiero en particular.
- El Fondo podrá invertir hasta en un 100% de su activo neto en valores emitidos por sociedades del mismo consorcio empresarial al que pertenece la Operadora.
- El Fondo podrá celebrar operaciones de reporto hasta en un 100%, préstamo de valores hasta en un 20%, con instrumentos financieros derivados para cobertura y toma de riesgos hasta en un 25%.
- El fondo invertirá en valores estructurados hasta en un 10% y/o valores respaldados por activos hasta en un 20% y en certificados bursátiles fiduciarios indizados.

#### Composición de la cartera de inversión:

Principales inversiones al: 30 de agosto de 2019

Activo objeto de inversión						
Clave de pizarra	Emisora	Nombre	Tipo	Monto (\$)	%	
UDIBONO 220609	GOBMEX	Reporto	Deuda Gubernamental	206,956	30.10	
UDIBONO 251204	GOBMEX	Reporto	Deuda Gubernamental	161,328	23.47	
CBIC003 210128	BANOBRA	Reporto	Deuda Gubernamental	65,483	9.52	
BONDESD 230831	GOBMEX	Reporto	Deuda Gubernamental	41,524	6.04	
UDIBONO 401115	GOBMEX	Reporto	Deuda Gubernamental	41,524	6.04	
BPA182 191010	IPAB	NA	Deuda Gubernamental	30,982	4.51	
UDIBONO 281130	GOBMEX	Reporto	Deuda Gubernamental	27,820	4.05	
UDIBONO 501103	GOBMEX	Reporto	Deuda Gubernamental	25,866	3.76	
CABEI 1-19	CABEI	NA	Deuda Empresas	25,153	3.66	
CBIC008 231207	BANOBRA	NA	Deuda Gubernamental	21,855	3.18	
<b>Cartera Total</b>				<b>687,515</b>	<b>100%</b>	

#### Por sector de actividad económica



**Comisiones y remuneraciones por la prestación de servicios**

Pagadas por el cliente				
Concepto	Serie "Z"		Serie más representativa "B1"	
	%	\$	%	\$
Incumplimiento del plazo mínimo de permanencia	0.00	0.00	0.00	0.00
Incumplimiento del saldo mínimo de inversión	0.00	0.00	0.00	0.00
Compra de acciones	0.00	0.00	0.00	0.00
Venta de acciones	0.00	0.00	0.00	0.00
Servicio por asesoría	0.00	0.00	0.00	0.00
Servicio de custodia de Activos Objeto de Inversión	0.00	0.00	0.00	0.00
Servicio de administración de acciones	0.00	0.00	0.00	0.00
Otras	0.00	0.00	0.00	0.00
<b>Total</b>	<b>0.00</b>	<b>0.00</b>	<b>0.00</b>	<b>0.00</b>

**Información sobre comisiones y remuneraciones**

Las comisiones por compra y venta de acciones, pueden disminuir el monto total de su inversión. Esto implica que usted recibiría un monto menor después de una operación. Lo anterior, junto con las comisiones pagadas por el Fondo de Inversión, representa una reducción del rendimiento total que recibirá por su inversión en el Fondo de Inversión.

Algunos prestadores de servicios pueden establecer acuerdos con el Fondo de Inversión y ofrecerle descuentos por sus servicios. Para conocer de su existencia y el posible beneficio para usted, pregunte con su distribuidor.

El prospecto de información, contiene un mayor detalle de los conflictos de interés a los que pudiera estar sujeto.

Pagadas por la Fondo de Inversión				
Concepto	Serie "Z"		Serie más representativa "B1"	
	%	\$	%	\$
Administración de activos	0.31	3.11	1.51	15.07
Administración de activos / sobre desempeño	0.00	0.00	0.00	0.00
Distribución de acciones**	0.00	0.00	0.00	0.00
Valuación de acciones	n/s	0.03	n/s	0.03
Depósito de Activos Objeto de Inversión	0.00	0.00	0.00	0.00
Depósito de valores del FI	0.00	0.00	0.00	0.00
Contabilidad	n/s	0.03	n/s	0.03
Otras	0.38	3.75	0.37	3.72
<b>Total</b>	<b>0.69</b>	<b>6.93</b>	<b>1.89</b>	<b>18.86</b>

\*% = Porcentaje anual sobre activos netos. \* \$ = Importe anual en pesos por cada \$1,000 de inversión. Otras = Proveedor de precios y cuotas de inspección y vigilancia. n/s: No significativo

\*\* La comisión por Distribución de Acciones se encuentra incluida en el rubro de Administración de Activos. Los datos indicados incluyen el Impuesto al Valor Agregado (IVA)\*

**Políticas para la compra-venta de acciones**

Plazo mínimo de permanencia	No existe	Liquidez	Diaria
Recepción de órdenes	Todos los días hábiles	Horario	De la hora de inicia la recepción de órdenes del sistema hasta las 13:00 hrs.
Ejecución de operaciones	Mismo día de la solicitud	Límites de recompra	100% siempre y cuando el porcentaje de recompra no exceda el 10% del activo neto del Fondo
Liquidación de operaciones	48 hrs. hábiles después de su ejecución	Diferencial	El Fondo no ha aplicado diferencial alguno

\* El Fondo de inversión ante condiciones desordenadas de mercado u operaciones inusuales, podrá aplicar a las operaciones compra-venta de sus acciones, un diferencial sobre el precio actualizado de valuación de dichas acciones, que haya determinado previamente, y conservarlo a favor de los inversionistas que permanecen en el Fondo.

**Prestadores de servicios**

<b>Operadora</b>	SAM Asset Management, S.A. de C.V., Sociedad Operadora de Fondos de Inversión
<b>Distribuidora(s)</b>	-SAM Asset Management, S.A. de C.V. -Casa de Bolsa Santander, S.A. de C.V. -Banco Santander México, S.A.
<b>Valuadora</b>	Operadora COVAF, S.A. de C.V.
<b>Institución Calificadora de Valores</b>	Standard & Poor's, S.A de C.V

**Centro de atención a inversionistas**

<b>Contacto</b>	Unidad Especializada de Atención a Clientes
<b>Número Telefónico</b>	4122-9115 y 4122-9116
<b>Horario</b>	Lunes a Viernes de 9:00 a 16:00 horas.

**Página(s) electrónica(s)**

<b>Operadora</b>	<a href="http://www.samassetmanagement.com.mx">www.samassetmanagement.com.mx</a>
<b>Distribuidoras</b>	<a href="http://www.santander.com.mx">www.santander.com.mx</a>

**Advertencias**

El Fondo de inversión no cuenta con garantía alguna del IPAB, ni de la sociedad operadora ni del Grupo Financiero al que, en su caso, esta última pertenezca. La inversión en el Fondo de inversión se encuentra respaldada hasta por el monto de su patrimonio.

La inscripción en el Registro Nacional de Valores tendrá efectos declarativos y no convalidan los actos jurídicos que sean nulos de conformidad con las leyes aplicables, ni implican certificación sobre la bondad de los valores inscritos en el mismo, o sobre la solvencia, liquidez o calidad crediticia del Fondo de inversión.

Ningún intermediario financiero, apoderado para celebrar operaciones con el público, o cualquier otra persona, está autorizado para proporcionar información o hacer declaración alguna adicional al contenido del presente documento o el prospecto de información al público inversionista, por lo que estas deberán entenderse como no autorizadas por el Fondo de inversión.

Para mayor información, visite la página electrónica de la sociedad operadora que administra el Fondo de Inversión y/o sociedad distribuidora(s), donde podrá consultar el prospecto de información al público inversionista del Fondo de inversión, así como la información actualizada sobre la cartera de inversiones.

El presente documento y el prospecto de información al público inversionista, son los únicos documentos de venta que reconoce el Fondo de inversión como válidos.